




**ГОСУДАРСТВЕННОЕ БЮДЖЕТНОЕ ОБЩЕОБРАЗОВАТЕЛЬНОЕ УЧРЕЖДЕНИЕ
СРЕДНЯЯ ОБЩЕОБРАЗОВАТЕЛЬНАЯ ШКОЛА №570
НЕВСКОГО РАЙОНА САНКТ-ПЕТЕРБУРГА**

<p>УТВЕРЖДАЮ</p> <p>Директор ГБОУ СОШ № 570  /Н.Ю. Фомина/ 30 августа 2019 г.</p> 	<p>СОГЛАСОВАНО</p> <p>Заместитель директора по УВР  / И.А. Грицун/ 30 августа 2019 г.</p>
<p>РАСМОТРЕНО</p> <p>На заседании МО учителей английского языка Протокол № 4 от 29 августа 2019 г.</p> <p>Руководитель МО  / Ю.В. Сажина/</p>	<p>ПРИНЯТО</p> <p>решением педагогического совета ГБОУ школы №570 Невского района Санкт-Петербурга Протокол № 14 от 30 августа 2019 г.</p> <p>Председатель педагогического совета  /Н.Ю. Фомина/</p>

РАБОЧАЯ ПРОГРАММА

по предмету «Английский язык»

класс 3 «Г»

2019-2020 учебный год

Ф. И.О. учителя: Павлова В.С.

Категория: нет

САНКТ-ПЕТЕРБУРГ

2019

Пояснительная записка

Нормативная основа программы

- Федеральный государственный образовательный стандарт начального общего образования, утвержденный приказом Министерства образования и науки РФ от 06.10.2009 №373 (с изменениями);
- Примерные программы по учебным предметам. Начальная школа. В 2 ч. – М.: Просвещение, 2015;
- Н.И. Быкова, М.Д. Пospelова. Английский язык. Рабочие программы. 2-4 классы («Английский в фокусе»). – М.: Просвещение, 2015;
- Образовательная программа ГБОУ СОШ № 570 Невского района Санкт-Петербурга (включая извлечение из пп. 3.1. образовательной программы НОО) на 2019-2020 учебный год

Цели и задачи обучения по предмету

Цели:

- Формирование умений общаться на английском языке на элементарном уровне в устной и письменной форме;
- Приобщение детей к новому социальному опыту;
- Развитие речевых, интеллектуальных и познавательных способностей младших школьников;
- Воспитание и развитие школьника средствами иностранного языка

Задачи:

- формирование представлений об иностранном языке как средстве общения
- расширение кругозора младших школьников
- развитие личностных качеств младшего школьника
- развитие познавательных способностей

Количество учебных часов и место предмета в учебном плане

Программа рассчитана на 2 часа в неделю (согласно УП 2019-2020 года). При 34 учебных неделях общее количество часов на изучение английского языка в 3 классе составит 68 часов.

1 четверть – 16 часов

2 четверть – 16 часов

3 четверть – 20 часов

4 четверть – 16 часов

Учет особенностей обучающихся класса

Рабочая программа разработана с учётом особенностей обучающихся класса:

- ведущей деятельностью детей является учебная, но еще сохраняется значимость игровой;
- дети продолжают осваивать новую социальную роль ученика, расширяется сфера взаимодействия детей с окружающим миром, у них развиваются потребности в общении, познании, социальном признании и самовыражении;
- у детей продолжается формирование внутренней позиции школьника, определяющей перспективы личностного и познавательного развития;
- у детей формируются основы умения учиться и способности к организации своей деятельности: принимать, сохранять цели и следовать им в учебной деятельности; планировать свою деятельность, осуществлять её контроль и оценку; взаимодействовать с учителем и сверстниками в учебном процессе;
- изменяется самооценка детей, которая приобретает черты адекватности и рефлексивности;
- продолжается моральное развитие детей, которое связано с характером сотрудничества со взрослыми и сверстниками, общением и межличностными отношениями дружбы, становлением основ гражданской идентичности и мировоззрения.

Деятельностный характер предмета «Иностранный язык» соответствует природе младшего школьника, воспринимающего мир целостно, эмоционально и активно. Это позволяет включать иноязычную речевую деятельность в другие виды деятельности, свойственные ребёнку данного

возраста (игровую, познавательную, художественную, эстетическую и т.п.), даёт возможность осуществлять разнообразные связи с предметами, изучаемыми в начальной школе, и формировать межпредметные общеучебные умения и навыки.

Модульный подход в УМК «Английский в фокусе» позволяет использовать различные виды и формы обучения, осуществлять всестороннее развитие учащихся с учётом их индивидуальных способностей и возможностей восприятия и проработки учебного материала, развивать навыки самоконтроля и самооценки.

При разработке рабочей программы учитывался существующий разброс в темпах и направлениях развития детей, индивидуальные различия в их познавательной деятельности, восприятии, внимании, памяти, мышлении, речи, моторике и т.д., связанные с возрастными, психологическими и физиологическими индивидуальными особенностями детей этого возраста.

При этом успешность и своевременность формирования указанных новообразований познавательной сферы, качеств и свойств личности связывается с адекватностью построения образовательного процесса и выбора условий и методик обучения, учитывающих описанные выше особенности.

Планируемые результаты

В результате освоения основной образовательной программы начального общего образования учащиеся достигают личностные, метапредметные и предметные результаты.

Личностными результатами являются:

- общее представление о мире как многоязычном и поликультурном сообществе;
- осознание себя гражданином своей страны;
- осознание языка, в том числе иностранного, как основного средства общения между людьми;
- знакомство с миром зарубежных сверстников с использованием средств изучаемого иностранного языка (через детский фольклор, некоторые образцы детской художественной литературы, традиции).

Метапредметными результатами изучения английского языка в начальной школе являются:

- развитие умения взаимодействовать с окружающими при выполнении разных ролей в пределах речевых потребностей и возможностей младшего школьника;
- развитие коммуникативных способностей школьника, умения выбирать адекватные языковые и речевые средства для успешного решения элементарной коммуникативной задачи;
- расширение общего лингвистического кругозора младшего школьника; развитие познавательной, эмоциональной и волевой сфер младшего школьника;
- формирование мотивации к изучению иностранного языка;
- владение умением координированной работы с разными компонентами учебно-методического комплекта (учебником, аудиодиском и т. д.).

Предметными результатами изучения английского языка в начальной школе являются: овладение начальными представлениями о нормах английского языка (фонетических, лексических, грамматических); умение (в объёме содержания курса) находить и сравнивать такие языковые единицы, как звук, буква, слово.

А. В коммуникативной сфере (т. е. во владении английским языком как средством общения):

Речевая компетенция в следующих видах речевой деятельности:

В говорении:

- вести элементарный этикетный диалог в ограниченном круге типичных ситуаций общения, диалог-расспрос (вопрос-ответ) и диалог-побуждение к действию;
- уметь на элементарном уровне рассказывать о себе/семье/друге, описывать предмет/картинку, кратко характеризовать персонаж.

В аудировании:

- понимать на слух речь учителя и одноклассников, основное содержание небольших доступных текстов в аудиозаписи, построенных на изученном языковом материале.

В чтении:

- читать вслух небольшие тексты, построенные на изученном языковом материале, соблюдая правила чтения и нужную интонацию;

- читать про себя тексты, включающие как изученный языковой материал, так и отдельные новые слова, и понимать их основное содержание, находить в тексте нужную информацию.

В письменной речи:

- владеть техникой письма;
- писать с опорой на образец поздравление с праздником и короткое личное письмо.

Языковая компетенция (владение языковыми средствами)

- адекватное произношение и различение на слух всех звуков английского языка, соблюдение правильного ударения в словах и фразах;
- соблюдение особенностей интонации основных типов предложений;
- применение основных правил чтения и орфографии, изученных в курсе начальной школы;
- распознавание и употребление в речи изученных в курсе начальной школы лексических единиц (слов, словосочетаний, оценочной лексики, речевых клише) и грамматических явлений;
- умение делать обобщения на основе структурно-функциональных схем простого предложения.

Социокультурная осведомлённость

- знание названий стран изучаемого языка, некоторых литературных персонажей известных детских произведений, сюжетов некоторых популярных сказок, написанных на английском языке, небольших произведений детского фольклора (стихов, песен); знание элементарных норм речевого и неречевого поведения, принятых в англоговорящих странах.

Б. В познавательной сфере:

- умение сравнивать языковые явления родного и английского языков на уровне отдельных звуков, букв, слов, словосочетаний, простых предложений;
- умение опознавать грамматические явления, отсутствующие в родном языке, например артикли;
- умение систематизировать слова, например по тематическому принципу;
- умение пользоваться языковой догадкой, например при опознавании интернационализмов;
- совершенствование приёмов работы с текстом с опорой на умения, приобретённые на уроках родного языка (прогнозировать содержание текста по заголовку, иллюстрациям и др.);
- умение действовать по образцу при выполнении упражнений и составлении собственных высказываний в пределах тематики начальной школы;
- умение пользоваться справочным материалом, представленным в виде таблиц, схем, правил;
- умение пользоваться двуязычным словарём учебника (в том числе транскрипцией), компьютерным словарём;
- умение осуществлять самонаблюдение и самооценку в доступных младшему школьнику пределах.

В. В ценностно-ориентационной сфере:

- представление об английском языке как средстве выражения мыслей, чувств, эмоций;
- приобщение к культурным ценностям другого народа через произведения детского фольклора, через непосредственное участие в

Г. В эстетической сфере:

- владение элементарными средствами выражения чувств и эмоций на иностранном языке;
- развитие чувства прекрасного в процессе знакомства с образцами доступной детской литературы.

Д. В трудовой сфере:

- умение следовать намеченному плану в своём учебном труде;
- умение вести словарь (словарную тетрадь).

Используемые виды и формы контроля

Виды контроля:

- вводный,
- текущий
- тематический,
- итоговый

Формы контроля:

- проверочная работа;
- самостоятельная работа;
- контрольная работа;
- тест;
- языковой портфель

- фронтальный опрос
- индивидуальные задания

Используемый учебно-методический комплект

В соответствии с образовательной программой школы использован следующий учебно-методический комплект (рекомендован Министерством образования РФ и входит в федеральный перечень учебников на 2019-2020 учебный год):

- Быкова Н., Дули Дж., Поспелова М., Эванс В. Учебник «Английский в фокусе» для 3 класса. М., ExpressPublishing: Просвещение, 2015
- Электронные приложения к учебнику «Английский в фокусе» 3 класс.
- Н. И. Быкова, М. Д. Поспелова, Д. Дули, В. Эванс. «Английский в фокусе» (“Spotlight”). 3 класс Книга для учителя, - М, Просвещение, 2015
- Сайт дополнительных образовательных ресурсов УМК «Английский в фокусе» <http://www.prosv.ru/umk/spotlight>

8) Критерии и нормы оценки знаний обучающихся

Аудирование

Оценка «5»

ставится в том случае, если коммуникативная задача решена, и при этом обучающиеся полностью поняли содержание иноязычной речи, соответствующей программным требованиям для каждого класса.

Оценка «4»

ставится в том случае, если коммуникативная задача решена, и при этом обучающиеся полностью поняли содержание иноязычной речи, соответствующей программным требованиям для каждого класса, за исключением отдельных подробностей, не влияющих на понимание содержания услышанного в целом.

Оценка «3»

ставится в том случае, если коммуникативная задача решена, и при этом обучающиеся полностью поняли только основной смысл иноязычной речи, соответствующей программным требованиям для каждого класса.

Оценка «2»

ставится в том случае, если обучающиеся не поняли смысла иноязычной речи, соответствующей программным требованиям для каждого класса.

Говорение

Оценка «5»

ставится в том случае, если общение осуществилось, высказывания обучающихся соответствовали поставленной коммуникативной задаче и при этом их устная речь полностью соответствовала нормам иностранного языка в пределах программных требований для данного класса.

Оценка «4»

ставится в том случае, если общение осуществилось, высказывания обучающихся соответствовали поставленной коммуникативной задаче и при этом обучающиеся выразили свои мысли на иностранном языке с незначительными отклонениями от языковых норм, а в остальном их устная речь соответствовала нормам иностранного языка в пределах программных требований для данного класса.

Оценка «3»

ставится в том случае, если общение осуществилось, высказывания обучающихся соответствовали поставленной коммуникативной задаче и при этом обучающиеся выразили свои мысли на иностранном языке с отклонениями от языковых норм, не мешающими, однако, понять содержание сказанного.

Оценка «2»

ставится в том случае, если общение не осуществилось или высказывания обучающихся не соответствовали поставленной коммуникативной задаче, обучающиеся слабо усвоили пройденный материал и выразили свои мысли на иностранном языке с такими отклонениями от языковых норм, которые не позволяют понять содержание большей части сказанного.

Чтение

Оценка «5»

ставится в том случае, если коммуникативная задача решена, и при этом обучающиеся полностью поняли и осмыслили содержание прочитанного иноязычного текста в объёме, предусмотренном заданием, чтение обучающихся соответствовало программным требованиям для данного класса.

Оценка «4»

ставится в том случае, если коммуникативная задача решена, и при этом обучающиеся полностью поняли и осмыслили содержание прочитанного иноязычного текста за исключением деталей и частностей, не влияющих на понимание этого текста, в объёме, предусмотренном заданием, чтение обучающихся соответствовало программным требованиям для данного класса.

Оценка «3»

ставится в том случае, если коммуникативная задача решена, и при этом обучающиеся поняли, осмыслили главную идею прочитанного иноязычного текста в объёме, предусмотренном заданием, чтение обучающихся в основном соответствует программным требованиям для данного класса.

Оценка «2»

ставится в том случае, если коммуникативная задача не решена, обучающиеся не поняли прочитанного иноязычного текста в объёме, предусмотренном заданием, чтение обучающихся соответствовало программным требованиям для данного класса.

Письмо

Оценка «5»

ставится в том случае, если коммуникативная задача выполнена полно и точно; нет орфографических, грамматических и синтаксических ошибок; имеется обоснованность употребления лексики, ее разнообразие, обеспеченность связанности текста за счет фразовых и межфразовых связей.

Оценка «4»

ставится в том случае, если обучающийся допустил некоторые орфографические и грамматические ошибки, но коммуникативная задача решена полно и точно.

Оценка «3»

ставится в том случае, если обучающийся допустил некоторые орфографические, грамматические и синтаксические ошибки; коммуникативная задача решена, но не полно и не точно.

Оценка «2»

ставится в том случае, если коммуникативная задача не решена, большое количество ошибок.

За письменные работы (контрольные, самостоятельные, словарные диктанты) оценка вычисляется, исходя из процента правильных ответов:

Вид работы	Оценка «3»	Оценка «4»	Оценка «5»
Контрольные работы	50%-69%	70%-90%	91%-100%
Самостоятельные работы	60%-74%	75%-94%	95%-100%
Словарные диктанты	60%-74%	75%-94%	95%-100%

Учебно-тематический план

№ п/п	Наименование разделов и тем	Всего часов	В том числе на:		Контрольные работы	Примерное количество часов на самостоятельные работы учащихся
			Уроки	лабораторно-практические работы, уроки развития речи		
1.	Вводный модуль.	3	2		1	
2.	Модуль 1. Школа.	8	7	1		
3.	Модуль 2. Семья.	8	7		1	
4.	Модуль 3. Всё, что я люблю.	8	7	1		
5.	Модуль 4. Игра.	8	7		1	
6.	Модуль 5. Пушистые друзья.	8	7	1		
7.	Модуль 6. Дом, милый дом!	8	7		1	
8.	Модуль 7. Выходной день.	8	7	1		
9.	Модуль 8. День за днём.	9	8		1	
	Итого:	68	59	4	5	

Содержание рабочей программы

№ п/п	Название темы	Необходимое количество часов для ее изучения	Основные изучаемые вопросы темы
1.	Вводный модуль. Повторение.	2 час	Знакомство (с одноклассниками, учителем). Приветствие, прощание.
2.	Модуль 1. Школа.	8 час	Моя школа (учебные предметы, школьные принадлежности).
3.	Модуль 2. Семья.	8 час	Я и моя семья (члены семьи, их имена, возраст).
4.	Модуль 3. Всё, что я люблю.	8 час	Любимая еда.
5.	Модуль 4. Игра.	9 час	Игрушки. Мои любимые занятия.
6.	Модуль 5. Пушистые друзья.	8 час	Любимое домашнее животное: имя, возраст, цвет, размер, характер, что умеет делать.
7.	Модуль 6. Дом, милый дом!	8 час	Мой дом (квартира, комната): названия комнат, их размер, предметы.
8.	Модуль 7. Выходной день.	8 час	Мой выходной день.
9.	Модуль 8. День за днём.	9 час	Страна изучаемого языка и родная страна (дома, магазины, животный мир, блюда национальной кухни, школа, мир увлечений).

Календарно-тематическое планирование

№ п/п	Тема урока	Тип урока	Универсальные учебные действия/Элементы содержания	Виды контроля	Дата проведения	
					план	факт
1	Повторение материала 2 класса.	Урок рефлексии	<p>Коммуникативные (говорение): научиться приветствовать друг друга после расставания</p> <p>Активная лексика/структуры: Welcome back! again, everyone, today, think, Nice to see you! названия цветов</p> <p>Пассивная лексика: rainbow, duck, pencil case</p> <p>Коммуникативные УУД: адекватно использовать речевые средства для построения диалогического высказывания</p> <p>Регулятивные УУД: принимать и сохранять учебную задачу</p> <p>Познавательные УУД: строить диалогическое высказывание</p> <p>Личностные УУД: развивать учебнопознавательный интерес к способам решения новой задачи</p>	текущий	02-6.09	
2	Повторение материала 2 класса.	Урок рефлексии	<p>Коммуникативные (говорение): научиться называть имя по буквам, спрашивать у одноклассников их номер телефона и называть свой</p> <p>Коммуникативные (аудирование): понимать речь одноклассников и вербально реагировать</p> <p>Коммуникативные (чтение): читать про себя и понимать тексты, содержащие изученный языковой материал</p> <p>Языковые средства и навыки оперирования ими (лексическая сторона речи): учиться оперировать активной лексикой в соответствии с коммуникативной задачей</p> <p>Активная лексика/структуры: day, phone number, begin, числительные, ранее изученная лексика по темам «Еда», «Дом», «Одежда», «Каникулы»</p> <p>Пассивная лексика/структуры: change seats, correct, one point for team</p> <p>Коммуникативные УУД: адекватно использовать речевые средства для построения монологического высказывания, умение слушать и вести диалог</p> <p>Регулятивные УУД: принимать и сохранять учебную задачу</p> <p>Познавательные: строить монологическое и диалогическое высказывание, действовать по образцу</p> <p>Личностные УУД: формировать мотивационную основу учебной деятельности</p>	текущий	02-6.09	
3	Входная	Урок		вводный	09-	

	контрольная работа	раз-вивающ его контро-ля			13.09	
4	Модуль 1. Школа. Лексика по теме. Глагол <i>to be</i> .	урок открытия новых знаний	<p>Коммуникативные (говорение): научиться спрашивать о школьных принадлежностях и отвечать на вопрос</p> <p>Коммуникативные (чтение): научиться читать новые слова, читать вслух сюжетный диалог, построенный на изученном языковом материале, соблюдая правила произношения и соответствующую интонацию</p> <p>Коммуникативные (аудирование): воспринимать на слух в аудиозаписи и понимать содержание сюжетного диалога, построенного в основном на знакомом языковом материале</p> <p>Языковые средства и навыки оперирования ими (фонетическая сторона речи): читать правильным словесным, логическим и фразовым ударением простые нераспространенные предложения</p> <p>Языковые средства и навыки оперирования ими (лексическая сторона речи): учиться оперировать активной лексикой в соответствии с коммуникативной задачей</p> <p>Языковые средства и навыки оперирования ими (грамматическая сторона речи): уметь употреблять глагол <i>to be</i> и притяжательные местоимения <i>my, your</i></p> <p>Активная лексика/структуры: <i>school, school bag, pen, pencil, rubber, ruler, book, pencil case, pet, let's go! What's this? It's a school bag!</i></p> <p>Коммуникативные УУД: участвовать в диалоге в соответствии с поставленной коммуникативной задачей</p> <p>Регулятивные УУД: учитывать выделенные учителем ориентиры действия в новом учебном материале</p> <p>Познавательные УУД: действовать по образцу; находить в тексте конкретные сведения, заданные в явном виде</p> <p>Личностные УУД: развивать учебнопознавательный интерес к новому учебному материалу</p>	текущий	09-13.09	
5	Школа. Числительные 11-20.	урок открытия новых знаний	<p>Коммуникативные (чтение): соотносить графический образ слова с его звуковым образом</p> <p>Языковые средства и навыки оперирования ими (орфография): знать правила чтения буквы "Е" в открытом и закрытом слоге знаки транскрипции</p> <p>Языковые средства и навыки оперирования ими (лексическая сторона речи): учи-</p>	текущий	16-20.09	

			<p>ться оперировать активной лексикой в соответствии с коммуникативной задачей</p> <p>Языковые средства и навыки оперирования ими (грамматическая сторона речи): научиться употреблять повелительное наклонение</p> <p>Активная лексика/структуры: числительные 11-20, time to go, get, be late, come, plus</p> <p>Пассивная лексика: oncemore, PE</p> <p>Коммуникативные УУД: адекватно использовать речевые средства для построения монологического высказывания</p> <p>Регулятивные УУД: адекватно воспринимать оценку учителя</p> <p>Познавательные УУД: понимать знаково-символические средства (транскрипцию), осуществлять запись (фиксацию) выборочной информации об окружающем мире и о себе самом</p> <p>(о выполненной работе в досье Языкового портфеля)</p> <p>Личностные УУД: формировать внутреннюю позицию школьника на уровне положительного отношения к школе</p>			
6	Школьные предметы. Глаголы <i>to be, have, don't have.</i>	Урок рефлексии	<p>Коммуникативные (говорение): научиться говорить, какие предметы есть в школе, и спрашивать о любимом школьном предмете и отвечать на вопрос</p> <p>Коммуникативные (чтение): научиться читать новые слова, читать про себя и понимать текст, построенный на изученном языковом материале</p> <p>Коммуникативные (письмо): научиться писать о себе</p> <p>Языковые средства и навыки оперирования ими (лексическая сторона речи): учиться оперировать активной лексикой в соответствии с коммуникативной задачей</p> <p>Языковые средства и навыки оперирования ими (грамматическая сторона речи): уметь употреблять глагол to be в полной и краткой форме и глагол have в утвердительной и отрицательной форме в Present Simple</p> <p>Активная лексика/структуры: school subjects, English, Maths, Geography, PE, History, Science, Art, Music, year; What's your favourite subject? What about you?</p> <p>Пассивная лексика: e-mail, guess</p> <p>Коммуникативные УУД: адекватно использовать речевые средства для построения монологического и диалогического высказывания</p> <p>Регулятивные УУД: учитывать выделенные учителем ориентиры действия в новом учебном материале</p> <p>Познавательные УУД: уметь извлекать информацию из прочитанного текста, уметь действовать по образцу, осуществлять поиск необходимой информации в грамматиче-</p>	текущий	16-20.09	

			ском справочнике Личностные УУД: формировать мотивационную основу учебной деятельности			
7	Игрушечный солдатик.	Урок общеме-тодо-логиче-ской направ-ленно-сти	Коммуникативные (аудирование): воспринимать на слух в аудиозаписи и понимать основное содержание сказок, построенных в основном на знакомом языковом материале Коммуникативные (чтение): читать вслух текст сказки, построенный на изученном языковом материале, соблюдая правила произношения и соответствующую интонацию Языковые средства и навыки оперирования ими (лексическая сторона речи): учиться оперировать активной лексикой в соответствии с коммуникативной задачей Активная лексика: doll, ранее изученная лексика по темам «Игрушки», «Одежда», «Внешность», «Цвета» Пассивная лексика/структуры: on her toes, Here's a toy for ..., very nice Коммуникативные УУД: учиться работать в группе Регулятивные УУД: оценивать правильность выполнения действия и вносить необходимые коррективы Познавательные УУД: формировать умение работать с текстом Личностные УУД: развивать эстетические чувства на основе знакомства со сказкой	текущий	23-27.09	
8	Школы в Великобритании. Школы в России (изуч. чтение).	урок открытия новых знаний	Коммуникативные (говорение): научиться рассказывать о своей школе Коммуникативные (чтение): читать про себя и понимать тексты, содержащие отдельные новые слова, находить в тексте необходимую информацию Языковые средства и навыки оперирования ими (лексическая сторона речи): учиться оперировать активной лексикой в соответствии с коммуникативной задачей Активная лексика: start, age, primary school, uniform, library, lesson, Reading, Handicraft, break, parent, wear Пассивная лексика/структуры: nursery school, spend, gym, canteen, Nature Study, Computer Study, relax, stay, at work Коммуникативные УУД: адекватно использовать речевые средства для построения монологического высказывания Регулятивные УУД: принимать и сохранять учебную задачу. Познавательные УУД: развивать умение работать с таблицей, строить монологическое высказывание с опорой на текст/вопросы, проводить сравнение, по заданным критериям Личностные УУД: формировать основы своей гражданской идентичности в форме осознания социальной роли «Я» как ученика, формировать доброжелательное отношение, уважение и толерантность к другим странам и народам	текущий	23-27.09	

9	Обобщение. Модульный тест №1	Урок рефлексии	<p>Коммуникативные (чтение и письмо):читать про себя текст и вписывать необходимую информацию</p> <p>Коммуникативные (чтение):читать про себя текст и соответственно раскрашивать картинку</p> <p>Языковые средства и навыки оперирования ими(лексическая и грамматическая сторона речи): распознавать и правильно использовать языковой материал модуля</p> <p>Коммуникативные УУД: адекватно использовать языковые средства для решения поставленной задачи</p> <p>Регулятивные УУД: учитывать установленные правила в контроле способа выполнения заданий</p> <p>Познавательные УУД: произвольно и осознанно владеть общими приемами выполнения заданий, проводить рефлексию</p> <p>Личностные УУД: формировать внутреннюю позицию школьника на уровне ориентации на содержательные моменты и принятие образа «хорошего ученика»</p>	тематический	30.09-04.10	
10	Модуль 2. Семья. Лексика по теме.	урок открытия новых знаний	<p>Коммуникативные (говорение):научиться называть членов своей семьи</p> <p>Коммуникативные (чтение): научиться читать новые слова, читать вслух сюжетный диалог, построенный на изученном языковом материале, соблюдая правила произношения и соответствующую интонацию</p> <p>Коммуникативные (аудирование):воспринимать на слух в аудиозаписи и понимать содержание сюжетного диалога, построенного в основном на знакомом языковом материале</p> <p>Языковые средства и навыки оперирования ими (фонетическая сторона речи): читать с правильным словесным, логическим и фразовым ударением простые нераспространенные предложения</p> <p>Языковые средства и навыки оперирования ими (лексическая сторона речи):учиться оперировать активной лексикой в соответствии с коммуникативной задачей</p> <p>Языковые средства и навыки оперирования ими (грамматическая сторона речи): уметь употреблять глагол to be</p> <p>Активная лексика/структуры: family tree, big brother, little sister, grandma, grandpa, mum, dad, teddy, chimp, Look! This is my...</p> <p>Пассивная лексика: new, member, of course</p> <p>Коммуникативные УУД: строить понятные для партнёра высказывания</p> <p>Регулятивные УУД: учитывать выделенные учителем ориентиры действия в новом учебном материале</p>	текущий	30.09-04.10	

			<p>Познавательные УУД: действовать по образцу; находить в тексте конкретные сведения, заданные в явном виде</p> <p>Личностные УУД: развивать учебнопознавательный интерес к новому учебному материалу</p>			
11	Притяжательные местоимения.	Урок общетологической направленности	<p>Коммуникативные (говорение): научиться представлять членов своей семьи и расспрашивать о членах семьи одноклассников</p> <p>Коммуникативные (чтение): читать диалог, построенный на изученном языковом материале</p> <p>Языковые средства и навыки оперирования ими (орфография): знать правила чтения буквы “А” в открытом и закрытом слоге и знаки транскрипции</p> <p>Языковые средства и навыки оперирования ими (лексическая сторона речи): учиться оперировать активной лексикой в соответствии с коммуникативной задачей</p> <p>Языковые средства и навыки оперирования ими (грамматическая сторона речи): научиться употреблять притяжательные местоимения</p> <p>Активная лексика/структуры: Who’s this? This is my big/little sister.</p> <p>Коммуникативные УУД: адекватно использовать речевые средства для построения монологического высказывания и овладеть диалогической формой коммуникации</p> <p>Регулятивные УУД: планировать свои действия в соответствии с поставленной задачей</p> <p>Познавательные УУД: понимать знаково-символические средства (транскрипцию), осуществлять запись (фиксацию) выборочной информации об окружающем мире и о себе самом (о выполненной работе в досье Языкового портфеля), осуществлять поиск необходимой информации в грамматическом справочнике</p> <p>Личностные УУД: формировать внутреннюю позицию школьника на уровне положительного отношения к школе</p>	текущий	07-11.10	
12	Счастливая семья. Множественное число им. сущ.	Урок рефлексии	<p>Коммуникативные (говорение): научиться называть членов своей семьи</p> <p>Коммуникативные (чтение): научиться читать новые слова, читать про себя и понимать текст, построенный на изученном языковом материале</p> <p>Коммуникативные (письмо): научиться писать о своей семье</p> <p>Языковые средства и навыки оперирования ими (лексическая сторона речи): учиться оперировать активной лексикой в соответствии с коммуникативной задачей</p> <p>Языковые средства и навыки оперирования ими (грамматическая сторона речи):</p>	текущий	07-11.10	

			<p>уметь употреблять глагол существительные в единственном и множественном числе, образованные по правилу</p> <p>Активная лексика/структуры: grandmother, mother, grandfather, father, happy, Who's Meg? Her grandmother. What is it? It's a...; What are they? They're ballerinas.</p> <p>Коммуникативные УУД: адекватно использовать речевые средства для письменного высказывания</p> <p>Регулятивные УУД: учитывать выделенные учителем ориентиры действия в новом учебном материале</p> <p>Познавательные УУД: уметь строить сообщение в письменной форме по образцу, осуществлять поиск необходимой информации в грамматическом справочнике</p> <p>Личностные УУД: формировать мотивационную основу учебной деятельности</p>			
13	Подготовка к контрольной работе	Урок рефлексии		текущий	14-18.10	
14	Контрольная работа №1 по аудированию. Контрольная работа №2 по чтению. Контрольная работа №3 по лексике, грамматике и письму. Контрольная работа №4 по говорению	Урок развивающего контроля		итоговый	14-18.10	
15	Работа над ошибками. Разговорная практика	Урок рефлексии		текущий	21-25.10	
16	Множе-	Урок	Коммуникативные (аудирование): воспринимать на слух в аудиозаписи и понимать	текущий	21-	

	<p>ственное число им. сущ. Игрушечный солдатик.</p>	<p>рефлексии</p>	<p>содержание песни и комиксов Коммуникативные (чтение): читать вслух текст сказки, построенный на изученном языковом материале, соблюдая правила произношения и соответствующую интонацию Языковые средства и навыки оперирования ими (грамматическая сторона речи): уметь употреблять глагол существительные в единственном и множественном числе, образованные по правилу Активная лексика/структуры: tall, great, quick, drop, colour, time to go home, well done, end, How do you do? day, friends, doll, jack-in-the-box, puppet, socks, meet, it's lots of fun! Пассивная лексика/структуры: baby, paint, paintings, in the street, child, I like it here, come out Коммуникативные УУД: допускать возможность существования различных точек зрения (название картин) Регулятивные УУД: принимать и сохранять учебную задачу Познавательные УУД: осуществлять анализ объектов с выделением существенных и несущественных признаков Личностные УУД: формировать чувство прекрасного и эстетические чувства на основе знакомства с мировой художественной культурой</p>		<p>25.10</p>	
<p>17</p>	<p>Семья в Великобритании и в России (изуч. чтение).</p>	<p>урок открытия новых знаний</p>	<p>Коммуникативные (говорение): научиться отвечать на вопросы о семье Коммуникативные (чтение): читать про себя и понимать тексты, содержащие как изученный языковой материал, так и отдельные новые слова, находить в тексте необходимую информацию Языковые средства и навыки оперирования ими (лексическая сторона речи): научиться оперировать активной лексикой в соответствии с коммуникативной задачей Активная лексика: aunt, uncle, cousin, live, the UK Пассивная лексика/структуры: near, far, Australia, only, for short Коммуникативные УУД: адекватно использовать речевые средства для построения монологического высказывания, формировать презентационные умения Регулятивные УУД: планировать свои действия в соответствии с поставленной задачей Познавательные УУД: развивать умение работать со схемой, строить монологическое высказывание с опорой на текст/вопросы, проводить сравнение, по заданным критериям, осуществлять поиск и фиксацию необходимой информации для выполнения учебных заданий с помощью инструментов ИКТ</p>	<p>текущий</p>	<p>04-08.11</p>	

			Личностные УУД: формировать основы своей гражданской идентичности в форме осознания социальной роли «Я» как член семьи, формировать доброжелательное отношение, уважение и толерантность к другим странам и народам			
18	Обобщение. Модульный тест №2.	Урок рефлексии	<p>Коммуникативные (аудирование): воспринимать на слух в аудиозаписи и понимать содержание небольших текстов</p> <p>Коммуникативные (чтение): читать про себя и восстанавливать небольшой текст</p> <p>Языковые средства и навыки оперирования ими (орфография): правильно писать слова модуля</p> <p>Языковые средства и навыки оперирования ими (грамматическая сторона речи): правильно употреблять притяжательные местоимения и глагол <i>tobe</i></p> <p>Коммуникативные УУД: правильно отвечать на вопросы</p> <p>Регулятивные УУД: осуществлять самоконтроль, оценивать правильность выполнения действия на уровне адекватной оценки соответствия результатов требованиям данной задачи</p> <p>Познавательные УУД: осуществлять синтез как составление целого из частей, уметь читать схему (семейное дерево), проводить рефлексию</p> <p>Личностные УУД: формировать адекватное понимание причин успешности/неуспешности учебной деятельности, формировать способность к оценке своей учебной деятельности</p>	тематический	04-08.11	
19	Модуль 3. Всё, что я люблю. Лексика по теме.	урок открытия новых знаний	<p>Коммуникативные (говорение): научиться спрашивать о любимой еде и отвечать на вопрос</p> <p>Коммуникативные (чтение): научиться читать новые слова, читать вслух сюжетный диалог, построенный на изученном языковом материале, соблюдая правила произношения и соответствующую интонацию</p> <p>Коммуникативные (аудирование): воспринимать на слух в аудиозаписи и понимать содержание сюжетного диалога, построенного в основном на знакомом языковом материале</p> <p>Языковые средства и навыки оперирования ими (фонетическая сторона речи): читать с правильным словесным, логическим и фразовым ударением простые нераспространенные предложения</p> <p>Языковые средства и навыки оперирования ими (лексическая сторона речи): учиться оперировать активной лексикой в соответствии с коммуникативной задачей</p> <p>Активная лексика/структуры: jelly, vegetables, water, lemonade, cheese, eggs, What's your favourite food? Pizza, yum! What about you? ранее изученная лексика по теме «Еда»</p> <p>Коммуникативные УУД: участвовать в диалоге в соответствии с поставленной</p>	текущий	11-15.11	

			<p>коммуникативной задачей</p> <p>Регулятивные УУД: учитывать выделенные учителем ориентиры действия в новом учебном материале</p> <p>Познавательные УУД: действовать по образцу; находить в тексте конкретные сведения, заданные в явном виде</p> <p>Личностные УУД: развивать учебнопознавательный интерес к новому учебному материалу</p>			
20	«Он любит желе». Present Simple (глагол like).	Урок рефлексии	<p>Коммуникативные (говорение): научиться рассказывать о том, что любят/не любят есть и называть любимую еду.</p> <p>Языковые средства и навыки оперирования ими (орфография): знать правила чтения буквы “I” в открытом и закрытом слоге и знаки транскрипции</p> <p>Языковые средства и навыки оперирования ими (лексическая сторона речи): научиться оперировать активной лексикой в соответствии с коммуникативной задачей</p> <p>Языковые средства и навыки оперирования ими (грамматическая сторона речи): научиться употреблять Present Simple в вопросительной и отрицательной форме</p> <p>Активная лексика/структуры Do you like chicken? Yes, I do/ No, I don't. Does he like eggs? Yes, he does/ No, he doesn't. I like.../I don't like... My favourite food is ...</p> <p>Коммуникативные УУД: адекватно использовать речевые средства для построения монологического высказывания</p> <p>Регулятивные УУД: принимать и сохранять учебную задачу</p> <p>Познавательные УУД: понимать знаково-символические средства (транскрипцию), осуществлять запись (фиксацию) выборочной информации об окружающем мире и о себе самом (о выполненной работе в досье Языкового портфеля), осуществлять поиск необходимой информации в грамматическом справочнике</p> <p>Личностные УУД: формировать учебно-познавательную мотивацию учения</p>	текущий	11-15.11	
21	Завтрак в школе. Слова <i>some, any</i> .	урок открытия новых знаний	<p>Коммуникативные (говорение): научиться просить что-нибудь за столом и реагировать на просьбу и отвечать на вопрос</p> <p>Коммуникативные (чтение): научиться читать новые слова, читать про себя и понимать текст, построенный на изученном языковом материале</p> <p>Коммуникативные (письмо): научиться писать записку для покупок в магазине</p> <p>Языковые средства и навыки оперирования ими (лексическая сторона речи): научиться оперировать активной лексикой в соответствии с коммуникативной задачей</p> <p>Языковые средства и навыки оперирования ими (грамматическая сторона речи): уметь употреблять неопределённые местоимения <i>some</i> и <i>any</i></p>	текущий	18-22.11	

			<p>Активная лексика/структуры: lunch box, menu, potatoes, pasta, carrots, sausages, rice, popcorn, Coke, shopping list, need, Can I have some meat and potatoes? Here you are; ранее изученная лексика по теме «Еда»</p> <p>Коммуникативные УУД: адекватно использовать речевые средства для построения монологического и диалогического высказывания</p> <p>Регулятивные УУД: учитывать выделенные учителем ориентиры действия в новом учебном материале</p> <p>Познавательные УУД: уметь извлекать информацию из прочитанного текста, уметь действовать по образцу, осуществлять поиск необходимой информации в грамматическом справочнике</p> <p>Личностные УУД: формировать мотивационную основу учебной деятельности</p>			
22	Завтрак в школе. Употребление <i>some, any</i> .	Урок рефлексии	<p>Коммуникативные (аудирование): воспринимать на слух в аудиозаписи и понимать содержание комиксов</p> <p>Языковые средства и навыки оперирования ими (лексическая сторона речи): научиться оперировать активной лексикой в соответствии с коммуникативной задачей</p> <p>Языковые средства и навыки оперирования ими (грамматическая сторона речи): научиться употреблять глаголы в повелительном наклонении</p> <p>Активная лексика/структуры: fruit, drink, munch, eat, catch, ball</p> <p>Пассивная лексика/структуры: crunch, wet, dry, any way, figure out, find out, bath time</p> <p>Коммуникативные УУД: адекватно использовать речевые средства для построения монологического высказывания</p> <p>Регулятивные УУД: принимать и сохранять учебную задачу Познавательные УУД: развивать умение работать с таблицей</p> <p>Личностные УУД: формировать мотивационную основу учебной деятельности</p>	текущий	18-22.11	
23	Игрушечный солдатик. Я люблю мороженое (изуч. чтение).	Урок общепедагогической направленности	<p>Коммуникативные (аудирование): воспринимать на слух в аудиозаписи и понимать основное содержание сказки, построенной в основном на знакомом языковом материале</p> <p>Коммуникативные (чтение): читать вслух текст сказки, построенный на изученном языковом материале, соблюдая правила произношения и соответствующую интонацию</p> <p>Языковые средства и навыки оперирования ими (лексическая сторона речи): научиться оперировать активной лексикой в соответствии с коммуникативной задачей</p> <p>Активная лексика: arm, teatime, breakfast, Saturday, toast, café, festival, fish and chips, weather, ice cream, fruit, yummy, I like eating ..</p> <p>Пассивная лексика/структуры: follow, march, Swing your arms! It's time for us to come</p>	текущий	25-29.11	

			<p>out, street, scream, outside, shop, flavour, vanilla</p> <p>Коммуникативные УУД: учиться работать в группе</p> <p>Регулятивные УУД: оценивать правильность выполнения действия и вносить необходимые коррективы</p> <p>Познавательные УУД: формировать умение работать с текстом, основам восприятия познавательных текстов, проводить сравнение, по заданным критериям, осуществлять поиск и фиксацию необходимой информации для выполнения учебных заданий с помощью инструментов ИКТ</p> <p>Личностные УУД: развивать эстетические чувства на основе знакомства со сказкой, формировать доброжелательное отношение, уважение и толерантность к традициям других стран и народов</p>			
24	Обобщение. Модульный тест №3	Урок рефлексии	<p>Коммуникативные (аудирование): воспринимать на слух в аудиозаписи и понимать содержание небольших текстов</p> <p>Коммуникативные (чтение): читать про себя и восстанавливать небольшой текст</p> <p>Языковые средства и навыки оперирования ими (орфография): правильно писать числительные и активную лексику</p> <p>Языковые средства и навыки оперирования ими (грамматическая сторона речи): правильно употреблять глагол <i>to be</i></p> <p>Коммуникативные УУД: правильно отвечать на вопросы</p> <p>Регулятивные УУД: осуществлять самоконтроль, оценивать правильность выполнения действия на уровне адекватной оценки соответствия результатов требованиям данной задачи</p> <p>Познавательные УУД: осуществлять синтез как составление целого из частей, проводить рефлексию</p> <p>Личностные УУД: формировать адекватное понимание причин успешности/неуспешности учебной деятельности, формировать способность к оценке своей учебной деятельности</p>	тематический	25-29.11	
25	Модуль 4. Игра. Игрушки. Причастительный падеж им. сущ.	урок открытия новых знаний	<p>Коммуникативные (говорение): научиться спрашивать, чей это предмет, и отвечать на вопрос</p> <p>Коммуникативные (чтение): научиться читать новые слова, читать вслух сюжетный диалог, построенный на изученном языковом материале, соблюдая правила произношения и соответствующую интонацию</p> <p>Коммуникативные (аудирование): воспринимать на слух в аудиозаписи и понимать</p>	текущий	02-06.12	

			<p>содержание сюжетного диалога, построенного в основном на знакомом языковом материале</p> <p>Языковые средства и навыки оперирования ими (фонетическая сторона речи): читать с правильным словесным, логическим и фразовым ударением простые нераспространенные предложения</p> <p>Языковые средства и навыки оперирования ими (лексическая сторона речи): научиться оперировать активной лексикой в соответствии с коммуникативной задачей</p> <p>Языковые средства и навыки оперирования ими (грамматическая сторона речи): научиться употреблять притяжательный падеж существительных</p> <p>Активная лексика/структуры: musical box, tea set, elephant, rocking horse, aeroplane, train, doll, ball, Whose is this musical box? It's mum's.</p> <p>Пассивная лексика/структуры: What's wrong? Let me see. Try again.</p> <p>Коммуникативные УУД: участвовать в диалоге в соответствии с поставленной коммуникативной задачей</p> <p>Регулятивные УУД: учитывать выделенные учителем ориентиры действия в новом учебном материале</p> <p>Познавательные УУД: действовать по образцу; находить в тексте конкретные сведения, заданные в явном виде, осуществлять поиск необходимой информации в грамматическом справочнике</p> <p>Личностные УУД: развивать учебнопознавательный интерес к новому учебному материалу</p>			
26	Игрушки для Бетси. Артикль <i>a(an)</i> .	Урок рефлексии	<p>Коммуникативные (чтение): соотносить графический образ слова с его звуковым образом</p> <p>Языковые средства и навыки оперирования ими (орфография): знать правила чтения буквы "О" в открытом и закрытом слоге и знаки транскрипции</p> <p>Языковые средства и навыки оперирования ими (грамматическая сторона речи): научиться употреблять неопределённый артикль и указательные местоимения в единственном числе</p> <p>Активная лексика/структуры: лексика по теме «Игрушки»</p> <p>Коммуникативные УУД: адекватно использовать речевые средства для построения диалогического высказывания</p> <p>Регулятивные УУД: принимать и сохранять учебную задачу</p> <p>Познавательные УУД: понимать знаково-символические средства (транскрипцию), осуществлять запись (фиксацию) выборочной информации об окружающем мире и о</p>	текущий	02-06.12	

			себе самом (о выполненной работе в досье Языкового портфеля), осуществлять поиск необходимой информации в грамматическом справочнике Личностные УУД: формировать мотивационную основу учебной деятельности			
27	Моя комната. Указательные местоимения.	урок открытия новых знаний	Коммуникативные (говорение): научиться спрашивать о предметах в комнате, кому они принадлежат и отвечать на вопросы Коммуникативные (чтение): научиться читать новые слова, читать про себя и понимать текст, построенный на изученном языковом материале Коммуникативные (письмо): научиться писать о своей комнате Языковые средства и навыки оперирования ими (лексическая сторона речи): научиться оперировать активной лексикой в соответствии с коммуникативной задачей Языковые средства и навыки оперирования ими (грамматическая сторона речи): научиться употреблять указательные местоимения в единственном и множественном числе Активная лексика/структуры: computer, TV, armchair, desk, playroom, radio, lamp, bed, chair, funny, This / That – These / Those, What’s this? It’s a computer. Whose is it? It’s Roy’s. These are tables. Those are desks. Пассивная лексика: look like Коммуникативные УУД: адекватно использовать речевые средства для построения диалогического высказывания Регулятивные УУД: учитывать выделенные учителем ориентиры действия в новом учебном материале Познавательные УУД: уметь извлекать информацию из прочитанного текста, уметь действовать по образцу осуществлять поиск необходимой информации в грамматическом справочнике Личностные УУД: формировать мотивационную основу учебной деятельности	текущий	09-13.12	
38.	Моя комната. Употребление <i>this-these, that-those.</i>	Урок рефлексии	Коммуникативные (аудирование): воспринимать на слух в аудиозаписи и понимать содержание комиксов Коммуникативные (чтение): научиться читать про себя и понимать небольшой текст, построенный в основном на изученном языковом материале Языковые средства и навыки оперирования ими (лексическая сторона речи): научиться оперировать активной лексикой в соответствии с коммуникативной задачей Языковые средства и навыки оперирования ими (грамматическая сторона речи): уметь употреблять указательные местоимения в единственном и множественном числе	текущий	09-13.12	

			<p>Активная лексика/структуры: fairy tale, be careful, silly</p> <p>Пассивная лексика/структуры: ready, tell a story, naughty</p> <p>Коммуникативные УУД: задавать вопросы</p> <p>Регулятивные УУД: принимать и сохранять учебную задачу</p> <p>Познавательные УУД: выделять основную информацию из текста</p> <p>Личностные УУД: формировать мотивационную основу учебной деятельности</p>			
29	Подготовка к контрольной работе	Урок рефлексии		текущий	16-20.12	
30	Контрольная работа №5 по аудированию. Контрольная работа №6 по чтению. Контрольная работа №7 по лексике, грамматике и письму. Контрольная работа №8 по говорению	Урок развивающего контроля		итоговый	16-20.12	
31	Работа над ошибками. Разговорная практика	Урок рефлексии		текущий	23-27.12	
32	Игрушечный солдатик.	Урок общепедагогической направленности	<p>Коммуникативные (аудирование): воспринимать на слух в аудиозаписи и понимать основное содержание сказки, построенной в основном на знакомом языковом материале</p> <p>Коммуникативные (чтение): читать вслух текст сказки, построенный на изученном языковом материале, соблюдая правила произношения и соответствующую интонацию</p> <p>Языковые средства и навыки оперирования ими (лексическая сторона речи): научиться оперировать активной лексикой в соответствии с коммуникативной задачей</p>	текущий	23-27.12	

		сти	<p>Активная лексика: shout, shelf, windy, today, It's time for tea</p> <p>Пассивная лексика/структуры: window, by himself, look out, poor, hear</p> <p>Коммуникативные УУД: учиться работать в группе</p> <p>Регулятивные УУД: оценивать правильность выполнения действия и вносить необходимые коррективы</p> <p>Познавательные УУД: формировать умение работать с текстом</p> <p>Личностные УУД: развивать этические чувства: понимание чувств других людей и сопереживание им</p>			
33	Все любят подарки(изучение ч. чтение).	урок открытия новых знаний	<p>Коммуникативные (говорение): научиться говорить о подарках</p> <p>Коммуникативные (чтение): читать про себя и понимать тексты, содержащие как изученный языковой материал, так и отдельные новые слова, находить в тексте необходимую информацию</p> <p>Коммуникативные (говорение): научиться писать письмо Деду Морозу</p> <p>Языковые средства и навыки оперирования ими (лексическая сторона речи): научиться оперировать активной лексикой в соответствии с коммуникативной задачей</p> <p>Активная лексика: game, presents, grandparent, granddaughter, изученная ранее лексика по темам «Еда», «Одежда», «Мебель», «Игрушки»</p> <p>Пассивная лексика/структуры: superstore, clothes, sell, everything, furniture, electrical items, sportswear, New Year, Father Frost, Snowmaiden, chocolates</p> <p>Коммуникативные УУД: адекватно использовать речевые средства для построения монологического высказывания; формировать презентационные умения</p> <p>Регулятивные УУД: принимать и сохранять учебную задачу</p> <p>Познавательные УУД: осуществлять подведение под понятие на основе распознавания объектов, выделения существенных признаков, проводить сравнение по заданным критериям, осуществлять поиск и фиксацию необходимой информации для выполнения учебных заданий с помощью инструментов ИКТ</p> <p>Личностные УУД: формировать доброжелательное отношение, уважение и толерантность к другим странам и народам, формировать чувство гордости за свою страну</p>	текущий	13-17.01	
34	Обобщение. Модульный тест №4.	Урок рефлексии	<p>Коммуникативные (аудирование): воспринимать на слух в аудиозаписи и понимать содержание небольших текстов</p> <p>Коммуникативные (чтение): читать про себя и восстанавливать диалог и небольшой текст</p> <p>Языковые средства и навыки оперирования ими (лексическая сторона речи): соотносить слова и картинки</p> <p>Языковые средства и навыки оперирования ими (грамматическая сторона)</p>	тематический	13-17.01	

			<p><i>речи</i>): правильно употреблять указательные местоимения и неопределённый артикль</p> <p>Коммуникативные УУД: овладеть диалогической формой речи</p> <p>Регулятивные УУД: осуществлять самоконтроль, оценивать правильность выполнения действия на уровне адекватной оценки соответствия результатов требованиям данной задачи: вносит необходимые коррективы в действие после его завершения на основе учёта характера сделанных ошибок</p> <p>Познавательные УУД: учиться основам смыслового восприятия текста, проводить рефлексию</p> <p>Личностные УУД: формировать адекватное понимание причин успешности/неуспешности учебной деятельности, формировать способность к оценке своей учебной деятельности</p>			
35	<p>Модуль 5. Пушистые друзья. Лексика по теме. Употребление <i>have got / has got</i>.</p>	<p>урок открытия новых знаний</p>	<p>Коммуникативные (говорение): научиться описывать животных</p> <p>Коммуникативные (чтение): научиться читать новые слова, читать вслух сюжетный диалог, построенный на изученном языковом материале, соблюдая правила произношения и соответствующую интонацию</p> <p>Коммуникативные (аудирование): воспринимать на слух в аудиозаписи и понимать содержание сюжетного диалога, построенного в основном на знакомом языковом материале</p> <p>Языковые средства и навыки оперирования ими (фонетическая сторона речи): читать с правильным словесным, логическим и фразовым ударением простые нераспространённые предложения</p> <p>Языковые средства и навыки оперирования ими (лексическая сторона речи): научиться оперировать активной лексикой в соответствии с коммуникативной задачей</p> <p>Активная лексика/структуры: head, legs, body, tail, thin, fat, short, long, cow, sheep, mouth, nose, ears, eyes, big, small, train, It's got a big mouth!</p> <p>Пассивная: get on, track, What's the matter? Come on!</p> <p>Коммуникативные УУД: адекватно использовать речевые средства для построения монологического высказывания</p> <p>Регулятивные УУД: учитывать выделенные учителем ориентиры действия в новом учебном материале</p> <p>Познавательные УУД: действовать по образцу; находить в тексте конкретные сведения, заданные в явном виде</p> <p>Личностные УУД: развивать учебнопознавательный интерес к новому учебному материалу</p>	текущий	20-24.01	
36	Множе-	урок	<p>Коммуникативные (говорение): научиться описывать животных</p>	текущий	20-	

	ственное число им. сущ. (исключения).	открытия новых знаний	<p>Языковые средства и навыки оперирования ими (орфография): знать правила чтения буквы “У” в открытом и закрытом слоге и знаки транскрипции</p> <p>Языковые средства и навыки оперирования ими (лексическая сторона речи): научиться оперировать активной лексикой в соответствии с коммуникативной задачей</p> <p>Языковые средства и навыки оперирования ими (грамматическая сторона речи): научиться употреблять глагол havegot и существительные во множественном числе, образованные не по правилу</p> <p>Активная лексика/структуры: man-men, woman-women, tooth-teeth, foot-feet, mouse-mice, sheep-sheep, child-children, fish-fish</p> <p>Коммуникативные: УУД адекватно использовать речевые средства для построения монологического высказывания</p> <p>Регулятивные УУД: адекватно воспринимать оценку учителя</p> <p>Познавательные УУД: понимать знаково-символические средства (транскрипцию), осуществлять запись (фиксацию) выборочной информации об окружающем мире и о себе самом (о выполненной работе в досье Языкового портфеля), осуществлять поиск необходимой информации в грамматическом справочнике</p> <p>Личностные УУД: формировать мотивационную основу учебной деятельности</p>		24.01	
37	Умные животные. Употребление <i>can</i> (<i>can't</i>).	Урок рефлексии	<p>Коммуникативные (говорение): уметь описывать домашнего питомца</p> <p>Коммуникативные (чтение): научиться читать новые слова, читать про себя и понимать текст, построенный на изученном языковом материале</p> <p>Коммуникативные (письмо): научиться писать о своём питомце</p> <p>Языковые средства и навыки оперирования ими (лексическая сторона речи): научиться оперировать активной лексикой в соответствии с коммуникативной задачей</p> <p>Языковые средства и навыки оперирования ими (грамматическая сторона речи): уметь употреблять глагол can в утвердительной, отрицательной и вопросительной форме, уметь давать краткий ответ</p> <p>Активная лексика/структуры: crawl, spider, rabbit, sea horse, walk, tortoise, talk, parrot, fly, bird, jump, swim, run, climb, dance, sing, cute, clever</p> <p>Коммуникативные УУД: адекватно использовать речевые средства для построения монологического и диалогического высказывания</p> <p>Регулятивные УУД: учитывать выделенные учителем ориентиры действия в новом учебном материале</p> <p>Познавательные: УУД уметь извлекать информацию из прочитанного текста, уметь действовать по образцу, осуществлять поиск необходимой информации в грамматическом справочнике</p>	текущий	27-31.01	

			Личностные УУД: формировать мотивационную основу учебной деятельности			
38	Числительные 20-50.	Урок рефлексии	<p>Коммуникативные (говорение): учатся говорить о возрасте</p> <p>Коммуникативные (аудирование): воспринимать на слух в аудиозаписи и понимать содержание комиксов</p> <p>Языковые средства и навыки оперирования ими (лексическая сторона речи): научиться оперировать активной лексикой в соответствии с коммуникативной задачей</p> <p>Языковые средства и навыки оперирования ими (грамматическая сторона речи): научиться употреблять числительные от 20 до 50</p> <p>Активная лексика/структуры: числительные от 20 до 50; HowoldisChucklestoday? He'seleven!</p> <p>Пассивная лексика: lizard, whale, snake, crocodile, reptile, mammal</p> <p>Коммуникативные УУД: научиться задавать вопросы</p> <p>Регулятивные УУД: принимать и сохранять учебную задачу Познавательные УУД: развивать умение работать со схемой</p> <p>Личностные УУД: формировать мотивационную основу учебной деятельности</p>	текущий	27-31.01	
39	Игрушечный солдатик.	Урок общепедогогической направленности	<p>Коммуникативные (аудирование): воспринимать на слух в аудиозаписи и понимать основное содержание сказок, построенных в основном на знакомом языковом материале</p> <p>Коммуникативные (чтение): читать вслух текст сказки, построенный на изученном языковом материале, соблюдая правила произношения и соответствующую интонацию</p> <p>Языковые средства и навыки оперирования ими (лексическая сторона речи): научиться оперировать активной лексикой в соответствии с коммуникативной задачей</p> <p>Активная лексика: help, flowers, trees, friend, happy</p> <p>Коммуникативные УУД: учиться работать в группе</p> <p>Регулятивные УУД: оценивать правильность выполнения действия и вносить необходимые коррективы</p> <p>Познавательные УУД: формировать умение работать с текстом</p> <p>Личностные УУД: развивать эстетические чувства на основе знакомства со сказкой</p>	текущий	03-07.02	
40	Страна животных. (изуч. чтение).	урок открытия новых знаний	<p>Коммуникативные (говорение): научиться говорить о животных</p> <p>Коммуникативные (чтение): читать про себя и понимать тексты, содержащие как изученный языковой материал, так и отдельные новые слова, находить в тексте необходимую информацию</p> <p>Языковые средства и навыки оперирования ими (лексическая сторона речи): научиться оперировать активной лексикой в соответствии с коммуникативной задачей</p> <p>Активная лексика: farm, fast, interesting, neck, actor, theatre, trick</p>	текущий	03-07.02	

			<p>Пассивная лексика: insect, camel, hippo, pigeon, pony, unusual</p> <p>Коммуникативные УУД: адекватно использовать речевые средства для построения монологического высказывания; формировать презентационные умения</p> <p>Регулятивные УУД: принимать и сохранять учебную задачу.</p> <p>Познавательные УУД: строить монологическое высказывание с опорой на текст/вопросы, проводить сравнение, по заданным критериям</p> <p>Личностные УУД: формировать основы экологической культуры: принятие ценности природного мира</p>			
41	Обобщение. Модульный тест №5.	Урок рефлексии	<p>Коммуникативные (аудирование): воспринимать на слух в аудиозаписи и понимать содержание небольшого текста</p> <p>Коммуникативные (чтение): читать про себя небольшие тексты и соотносить их с картинками</p> <p>Языковые средства и навыки оперирования ими (орфография): правильно писать активную лексику</p> <p>Языковые средства и навыки оперирования ими (грамматическая сторона речи): правильно употреблять глаголы <i>have got, can</i> и существительные во множественном числе, образованные не по правилу</p> <p>Коммуникативные УУД: отвечать на вопросы</p> <p>Регулятивные УУД: осуществлять самоконтроль, оценивать правильность выполнения действия на уровне адекватной оценки соответствия результатов требованиям данной задачи</p> <p>Познавательные УУД: научиться работать с таблицей, проводить рефлексию</p> <p>Личностные УУД: формировать адекватное понимание причин успешности/неуспешности учебной деятельности, формировать способность к оценке своей учебной деятельности</p>	тематический	10-14.02	
42	Модуль 6. Дом, милый дом! Лексика по теме.	урок открытия новых знаний	<p>Коммуникативные (говорение): научиться задавать вопрос о местонахождении и отвечать на вопрос</p> <p>Коммуникативные (чтение): научиться читать вслух сюжетный диалог, построенный на изученном языковом материале, соблюдая правила произношения и соответствующую интонацию</p> <p>Коммуникативные (аудирование): воспринимать на слух в аудиозаписи и понимать содержание сюжетного диалога, построенного в основном на знакомом языковом материале</p> <p>Языковые средства и навыки оперирования ими (фонетическая сторона речи): читать с правильным словесным, логическим и фразовым ударением простые нераспространенные предложения</p>	текущий	10-14.02	

			<p>Языковые средства и навыки оперирования ими (лексическая сторона речи): научиться оперировать активной лексикой в соответствии с коммуникативной задачей</p> <p>Языковые средства и навыки оперирования ими (грамматическая сторона речи): уметь задавать общий вопрос с глаголом to be</p> <p>Активная лексика/структуры: house, bedroom, bathroom, kitchen, living room, garden, in, under, Is Lulu in the kitchen? No, she isn't. She's in the bedroom.</p> <p>Пассивная: bloom</p> <p>Коммуникативные УУД: участвовать в диалоге в соответствии с поставленной коммуникативной задачей</p> <p>Регулятивные УУД: учитывать выделенные учителем ориентиры действия в новом учебном материале</p> <p>Познавательные УУД: действовать по образцу; находить в тексте конкретные сведения, заданные в явном виде</p> <p>Личностные УУД: развивать учебнопознавательный интерес к новому учебному материалу</p>			
43	Дедушка и бабушка. Предлоги места.	Урок рефлексии	<p>Языковые средства и навыки оперирования ими (орфография): знать правила чтения буквы "Е" в открытом и закрытом слоге изначи транскрипции</p> <p>Языковые средства и навыки оперирования ими (лексическая сторона речи): научиться оперировать активной лексикой в соответствии с коммуникативной задачей</p> <p>Языковые средства и навыки оперирования ими (грамматическая сторона речи): научиться употреблять предлоги места</p> <p>Активная лексика/структуры: car, next to, in front of, behind, on, in, under, Where's Chuckles? He's in the car.</p> <p>Коммуникативные УУД: адекватно использовать речевые средства для построения ответов на вопросы</p> <p>Регулятивные УУД: адекватно воспринимать оценку учителя</p> <p>Познавательные УУД: понимать знаково-символические средства (транскрипцию), осуществлять запись (фиксацию) выборочной информации об окружающем мире и о себе самом (о выполненной работе в досье Языкового портфеля), осуществлять поиск необходимой информации в грамматическом справочнике</p> <p>Личностные УУД: формировать мотивационную основу учебной деятельности</p>	текущий	17-21.02	
44	Мой дом. Структура <i>There is (are)</i>	Урок рефлексии	<p>Коммуникативные (говорение): научиться расспрашивать о местонахождении предметов в доме и отвечать на вопрос: научиться описывать свой дом/квартиру</p> <p>Коммуникативные (чтение): научиться читать новые слова, читать про себя и</p>	текущий	17-21.02	

	...		<p>понимать текст, построенный на изученном языковом материале</p> <p>Коммуникативные (письмо):научиться писать о своей /квартире/доме</p> <p>Языковые средства и навыки оперирования ими (лексическая сторона речи):научиться оперировать активной лексикой в соответствии с коммуникативной задачей</p> <p>Языковые средства и навыки оперирования ими (грамматическая сторона речи):научиться употреблять существительные во множественном числе, образованные не по правилу и структуру <i>thereis/thereare</i> Активная лексика/структуры<i>cupboard, mirror, fridge, sofa, cooker, glass, dish, shelf</i></p> <p>Коммуникативные УУД: адекватно использовать речевые средства для построения монологического и диалогического высказывания</p> <p>Регулятивные УУД: учитывать выделенные учителем ориентиры действия в новом учебном материале</p> <p>Познавательные УУД: уметь извлекать информацию из прочитанного текста, уметь действовать по образцу, осуществлять поиск необходимой информации в грамматическом справочнике</p> <p>Личностные УУД: формировать мотивационную основу учебной деятельности</p>			
45	Вопросительные и отрицательные предложения с <i>there is (are)</i> .	Урок рефлексии	<p>Коммуникативные (чтение): читать про себя и понимать текст, содержащий как изученный языковой материал, так и отдельные новые слова, находить в тексте необходимую информацию</p> <p>Коммуникативные (аудирование):воспринимать на слух в аудиозаписи и понимать содержание песни и комиксов</p> <p>Языковые средства и навыки оперирования ими (лексическая сторона речи):научиться оперировать активной лексикой в соответствии с коммуникативной задачей</p> <p>Языковые средства и навыки оперирования ими (грамматическая сторона речи):научиться употреблять структуру <i>thereis/thereare</i> в утвердительной и отрицательной форме и давать краткий ответ</p> <p>Активнаялексика/структуры: <i>how many, surname, prize, winner, drop, How many sofas are there? There are two/There’s only one.</i></p> <p>Пассивнаялексика: <i>everywhere, family crest, belong to, come from, long ago, get ready</i></p> <p>Коммуникативные УУД: адекватно использовать речевые средства для построения диалогического высказывания</p> <p>Регулятивные УУД: принимать и сохранять учебную задачу Познавательные УУД: использовать знаково-символические средства (семейный герб) для решения коммуникативной задачи, осуществлять поиск необходимой информации в грамматическом</p>	текущий	24-28.02	

			справочнике Личностные УУД: формировать мотивационную основу учебной деятельности			
46	Игрушечный солдатик.	Урок общеме-тодо-логиче-ской направ-ленно-сти	Коммуникативные (аудирование): воспринимать на слух в аудиозаписи и понимать основное содержание сказки, построенной в основном на знакомом языковом материале Коммуникативные (чтение): читать вслух текст сказки, построенный на изученном языковом материале, соблюдая правила произношения и соответствующую интонацию Языковые средства и навыки оперирования ими (лексическая сторона речи): научиться оперировать активной лексикой в соответствии с коммуникативной задачей Активная лексика: put, sky, poor, sunny, mouth Пассивная лексика/структуры: overthere, here Коммуникативные УУД: учиться работать в группе Регулятивные УУД: оценивать правильность выполнения действия и вносить необходимые коррективы Познавательные УУД: формировать умение работать с текстом Личностные УУД: развивать эстетические чувства на основе знакомства со сказкой	текущий	24-28.02	
47	Британские дома(изуч. чтение).	урок открытия новых знаний	Коммуникативные (говорение): научиться рассказывать о домах-музеях Коммуникативные (чтение): читать про себя и понимать тексты, содержащие как изученный языковой материал, так и отдельные новые слова, находить в тексте необходимую информацию Языковые средства и навыки оперирования ими (лексическая сторона речи): научиться оперировать активной лексикой в соответствии с коммуникативной задачей Активная лексика: castle, artist, composer, famous, house museum, poet, writer Пассивная лексика/структуры: cottage, full of, past, such as Коммуникативные УУД: адекватно использовать речевые средства для построения монологического высказывания; формировать презентационные умения Регулятивные УУД: принимать и сохранять учебную задачу Познавательные УУД: строить монологическое высказывание с опорой на текст/вопросы, проводить сравнение, по заданным критериям, осуществлять поиск и фиксацию необходимой информации для выполнения учебных заданий с помощью инструментов ИКТ Личностные УУД: формировать основы своей гражданской идентичности в форме осознания социальной роли «Я» как гражданина России, чувство гордости за свою историю	текущий	02-06.03	
48	Подготовка к	Урок		текущий	02-	

	контрольной работе	рефлексии			06.03	
49	Контрольная работа №9 по аудированию. Контрольная работа №10 по чтению. Контрольная работа №11 по лексике, грамматике и письму. Контрольная работа №12 по говорению	Урок развивающего контроля			итоговый	09-13.03
50	Работа над ошибками. Разговорная практика	Урок рефлексии			текущий	09-13.03
51	Модуль 7. Выходной! Утвердительные предложения в Present Continuous.	урок открытия новых знаний	<p>Коммуникативные (говорение): научиться спрашивать о том, что делаешь сейчас, и отвечать на вопрос</p> <p>Коммуникативные (чтение): научиться читать новые слова, читать вслух сюжетный диалог, построенный на изученном языковом материале, соблюдая правила произношения и соответствующую интонацию</p> <p>Коммуникативные (аудирование): воспринимать на слух в аудиозаписи и понимать содержание сюжетного диалога, построенного в основном на знакомом языковом материале</p> <p>Языковые средства и навыки оперирования ими (фонетическая сторона речи): читать с правильным словесным, логическим и фразовым ударением простые нераспространенные предложения</p> <p>Языковые средства и навыки оперирования ими (лексическая сторона речи): научиться оперировать активной лексикой в соответствии с коммуникативной задачей</p> <p>Языковые средства и навыки оперирования ими (грамматическая сторона речи):</p>		текущий	16-20.03

			<p>уметь употреблять глагол to be и притяжательные местоимения my, your</p> <p>Активная лексика/структуры: have a great time, drive a car, make a sandcastle, watch TV, paint a picture, face, play a game, What are you doing? I'm making a sandcastle.</p> <p>Пассивная лексика/структуры: upside down, over there, look funny</p> <p>Коммуникативные УУД: участвовать в диалоге в соответствии с поставленной коммуникативной задачей</p> <p>Регулятивные УУД: учитывать выделенные учителем ориентиры действия в новом учебном материале</p> <p>Познавательные УУД: действовать по образцу; находить в тексте конкретные сведения, заданные в явном виде</p> <p>Личностные УУД: развивать учебнопознавательный интерес к новому учебному материалу</p>			
52	Вопросительные и отрицательные предложения в PresentContinuous.	Урок рефлексии	<p>Коммуникативные (говорение): участвовать в диалоге-расспросе о том, что любят делать</p> <p>Языковые средства и навыки оперирования ими (орфография): знать правило чтения буквосочетания "ng" и знаки транскрипции</p> <p>Языковые средства и навыки оперирования ими (лексическая сторона речи): научиться оперировать активной лексикой в соответствии с коммуникативной задачей</p> <p>Языковые средства и навыки оперирования ими (грамматическая сторона речи): научиться употреблять глаголы в PresentContinuous в утвердительной, отрицательной и вопросительной форме</p> <p>Активная лексика/структуры: play the piano, What does Cathy like doing? She likes dancing. Is Chuckles running? No, he isn't. He's climbing.</p> <p>Коммуникативные: УУД адекватно использовать речевые средства для построения диалогического высказывания</p> <p>Регулятивные УУД: принимать и сохранять учебную задачу</p> <p>Познавательные УУД: понимать знаково-символические средства (транскрипцию), осуществлять запись (фиксацию) выборочной информации об окружающем мире и о себе самом (о выполненной работе в досье Языкового портфеля), осуществлять поиск необходимой информации в грамматическом справочнике</p> <p>Личностные УУД: формировать мотивационную основу учебной деятельности</p>	текущий	16-20.03	
53.	В парке. Грамматическая практика	урок открытия новых	<p>Коммуникативные (чтение): научиться читать новые слова, читать про себя и понимать текст, построенный на изученном языковом материале</p> <p>Коммуникативные (письмо): научиться писать о своем выходном дне</p>	текущий	30.03-03.04	

	ка.	знаний	<p>Языковые средства и навыки оперирования ими (лексическая сторона речи): научиться оперировать активной лексикой в соответствии с коммуникативной задачей</p> <p>Языковые средства и навыки оперирования ими (грамматическая сторона речи): научиться употреблять глаголы в PresentContinuous в утвердительной, отрицательной и вопросительной форме</p> <p>Активная лексика/структуры: play soccer /basketball, eat a hot dog, fly a kite, sleep, wear a mac, ride a bike, drink a coke, park</p> <p>Коммуникативные УУД: адекватно использовать речевые средства для решения коммуникативной задачи</p> <p>Регулятивные УУД: учитывать выделенные учителем ориентиры действия в новом учебном материале</p> <p>Познавательные УУД: уметь извлекать информацию из прочитанного текста, уметь действовать по образцу</p> <p>Личностные УУД: формировать мотивационную основу учебной деятельности</p>			
54.	Разговорная практика.	Урок рефлексии	<p>Коммуникативные (аудирование): воспринимать на слух в аудиозаписи и понимать содержание комиксов</p> <p>Коммуникативные (чтение): читать про себя стихотворение и отвечать на вопросы</p> <p>Языковые средства и навыки оперирования ими (лексическая сторона речи): научиться оперировать активной лексикой в соответствии с коммуникативной задачей</p> <p>Языковые средства и навыки оперирования ими (грамматическая сторона речи): научиться употреблять глаголы в PresentContinuous в утвердительной, отрицательной и вопросительной форме</p> <p>Активная лексика: bell, ring, picnic</p> <p>Пассивная лексика: fabulous, race, rhyme</p> <p>Коммуникативные УУД: адекватно использовать речевые средства для решения коммуникативной задачи</p> <p>Регулятивные УУД: принимать и сохранять учебную задачу</p> <p>Познавательные УУД: выделять существенную информацию из текста</p> <p>Личностные УУД: формировать мотивационную основу учебной деятельности</p>	текущий	30.03-03.04	
55.	Игрушечный солдатик.	Урок общепедологической	<p>Коммуникативные (аудирование): воспринимать на слух в аудиозаписи и понимать основное содержание сказки, построенной в основном на знакомом языковом материале</p> <p>Коммуникативные (чтение): читать вслух текст сказки, построенной на изученном языковом материале, соблюдая правила произношения и соответствующую интонацию</p>	текущий	06-10.04	

		направленности	<p>Языковые средства и навыки оперирования ими (лексическая сторона речи): научиться оперировать активной лексикой в соответствии с коммуникативной задачей</p> <p>Активная лексика: play, dance, shout</p> <p>Пассивная лексика: cheer</p> <p>Коммуникативные УУД: учиться работать в группе</p> <p>Регулятивные УУД: оценивать правильность выполнения действия и вносить необходимые коррективы</p> <p>Познавательные УУД: формировать умение работать с текстом</p> <p>Личностные УУД: развивать эстетические чувства на основе знакомства со сказкой</p>			
56.	Будь готов! (изуч. чтение).	урок открытия новых знаний	<p>Коммуникативные (говорение): научиться рассказывать о занятиях во второй половине дня</p> <p>Коммуникативные (чтение): читать про себя и понимать тексты, содержащие как изученный языковой материал, так и отдельные новые слова, находить в тексте необходимую информацию</p> <p>Языковые средства и навыки оперирования ими (лексическая сторона речи): научиться оперировать активной лексикой в соответствии с коммуникативной задачей</p> <p>Активная лексика: finish, runner</p> <p>Пассивная лексика: easy, sack race, spoon, take part, three-legged, tie, costume, drama class, judo, karate, martial arts, put on a play</p> <p>Коммуникативные УУД: адекватно использовать речевые средства для построения монологического высказывания; формировать презентационные умения</p> <p>Регулятивные УУД: принимать и сохранять учебную задачу.</p> <p>Познавательные УУД: выделять существенную информацию из текста, проводить сравнение, по заданным критериям, осуществлять поиск и фиксацию необходимой информации для выполнения учебных заданий с помощью инструментов ИКТ</p> <p>Личностные УУД: формировать основы своей гражданской идентичности в форме осознания социальной роли «Я» как ученика, формировать доброжелательное отношение, уважение и толерантность к другим странам и народам</p>	текущий	06-10.04	
57.	Обобщение. Я люблю английский язык.	Урок рефлексии	<p>Коммуникативные (аудирование): воспринимать на слух в аудиозаписи и понимать содержание небольших текстов</p> <p>Коммуникативные (чтение): читать про себя и восстанавливать небольшой текст</p> <p>Языковые средства и навыки оперирования ими (лексическая сторона речи): правильно употреблять активную лексику</p> <p>Языковые средства и навыки оперирования ими (грамматическая сторона речи): правильно употреблять глаголы в Present Continuous</p>	текущий	13-17.04	

			<p>Коммуникативные УУД: соотносить вопросы и ответы</p> <p>Регулятивные УУД: осуществлять самоконтроль, оценивать правильность выполнения действия на уровне адекватной оценки соответствия результатов требованиям данной задачи</p> <p>Познавательные УУД: развивать умение извлекать информацию из прослушанных текстов, проводить рефлексию</p> <p>Личностные УУД: формировать адекватное понимание причин успешности/неуспешности учебной деятельности, формировать способность к оценке своей учебной деятельности</p>			
58.	Модульный тест №7.	урок развивающего контроля	<p>Коммуникативные (чтение): читать про себя текст и вписывать необходимую информацию</p> <p>Языковые средства и навыки оперирования ими (лексическая и грамматическая сторона речи): распознавать и правильно использовать языковой материал модуля</p> <p>Коммуникативные УУД: адекватно использовать языковые средства для решения поставленной задачи</p> <p>Регулятивные УУД: учитывать установленные правила в контроле способа выполнения заданий</p> <p>Познавательные УУД: произвольно и осознанно владеть общими приемами выполнения заданий, проводить рефлексию</p> <p>Личностные УУД: формировать внутреннюю позицию школьника на уровне ориентации на содержательные моменты и принятие образа «хорошего ученика»</p>	тематический	13-17.04	
59.	Модуль 8. День за днём. Лексика по теме.	урок открытия новых знаний	<p>Коммуникативные (говорение): научиться спрашивать, что делают в разные дни недели, и отвечать на вопрос</p> <p>Коммуникативные (чтение): научиться читать новые слова, читать вслух сюжетный диалог, построенный на изученном языковом материале, соблюдая правила произношения и соответствующую интонацию</p> <p>Коммуникативные (аудирование): воспринимать на слух в аудиозаписи и понимать содержание сюжетного диалога, построенного в основном на знакомом языковом материале</p> <p>Языковые средства и навыки оперирования ими (фонетическая сторона речи): читать с правильным словесным, логическим и фразовым ударением простые нераспространённые предложения; соблюдать интонацию перечисления</p> <p>Языковые средства и навыки оперирования ими (лексическая сторона речи): научиться оперировать активной лексикой в соответствии с коммуникативной задачей</p> <p>Активная лексика/структуры: Monday, Tuesday, Wednesday, Thursday, Friday, Saturday,</p>	текущий	20-24.04	

			<p>Sunday, quiz, cartoon, clock, What do we do on Mondays? Weplaygames.</p> <p>Пассивная лексика: hand, pickacard</p> <p>Коммуникативные УУД: участвовать в диалоге в соответствии с поставленной коммуникативной задачей</p> <p>Регулятивные УУД: учитывать выделенные учителем ориентиры действия в новом учебном материале</p> <p>Познавательные УУД: действовать по образцу; находить в тексте конкретные сведения, заданные в явном виде</p> <p>Личностные УУД: развивать учебнопознавательный интерес к новому учебному материалу</p>			
60.	Хороший день! Утвердительные предложения в PresentSimple.	Урок рефлексии	<p>Коммуникативные (чтение): участвовать в диалоге-расспросе о том, что делают в разные дни недели</p> <p>Языковые средства и навыки оперирования ими (орфография): знать правила чтения буквы “С” в буквосочетаниях “ck”, “ch” и перед гласными</p> <p>Языковые средства и навыки оперирования ими (лексическая сторона речи): научиться оперировать активной лексикой в соответствии с коммуникативной задачей</p> <p>Языковые средства и навыки оперирования ими (грамматическая сторона речи): уметь употреблять глаголы в PresentSimple в 3-ем лице единственного числа</p> <p>Активная лексика: join</p> <p>Коммуникативные УУД: адекватно использовать речевые средства для построения диалогического высказывания</p> <p>Регулятивные УУД: адекватно воспринимать оценку учителя</p> <p>Познавательные УУД: понимать знаково-символические средства (транскрипцию), осуществлять запись (фиксацию) выборочной информации об окружающем мире и о себе самом (о выполненной работе в досье Языкового портфеля), осуществлять поиск необходимой информации в грамматическом справочнике</p> <p>Личностные УУД: формировать мотивационную основу учебной деятельности</p>	текущий	20-24.04	
61.	Воскресенье. Предлоги времени.	урок открытия новых знаний	<p>Коммуникативные (говорение): научиться спрашивать о времени и отвечать на вопрос; спрашивать о том, что делают в разное время дня, и отвечать на вопрос</p> <p>Коммуникативные (чтение): научиться читать новые слова, читать про себя и понимать текст, построенный на изученном языковом материале</p> <p>Коммуникативные (письмо): научиться писать о своём любимом дне</p> <p>Языковые средства и навыки оперирования ими (лексическая сторона речи): научиться оперировать активной лексикой в соответствии с коммуникативной задачей</p>	текущий	27.04-01.05	

			<p>Языковые средства и навыки оперирования ими (грамматическая сторона речи): уметь употреблять глаголы в PresentSimple</p> <p>Активная лексика/структуры: in the morning/ afternoon/evening, at night, have a shower, have breakfast/ lunch/ supper, listen to music, visit my friend, go to bed, get up, watch a video, come home, What time do you get up? At seven o'clock.</p> <p>Коммуникативные УУД: адекватно использовать речевые средства для построения монологического и диалогического высказывания</p> <p>Регулятивные УУД: учитывать выделенные учителем ориентиры действия в новом учебном материале</p> <p>Познавательные УУД: уметь извлекать информацию из прочитанного текста, уметь действовать по образцу, осуществлять поиск необходимой информации в грамматическом справочнике</p> <p>Личностные УУД: формировать мотивационную основу учебной деятельности</p>			
62.	Воскресенье. Часовые пояса.	Урок рефлексии	<p>Коммуникативные (аудирование): воспринимать на слух в аудиозаписи и понимать содержание песни и комиксов</p> <p>Языковые средства и навыки оперирования ими (лексическая сторона речи): научиться оперировать активной лексикой в соответствии с коммуникативной задачей</p> <p>Языковые средства и навыки оперирования ими (грамматическая сторона речи): уметь употреблять глаголы в PresentSimple</p> <p>Активная лексика: midnight, noon, catch, holiday, right</p> <p>Пассивная лексика: set your clock, map, relative</p> <p>Коммуникативные УУД: адекватно использовать речевые средства для решения коммуникативной задачи</p> <p>Регулятивные УУД: принимать и сохранять учебную задачу Познавательные УУД: развивать умение работать с картой</p> <p>Личностные УУД: формировать мотивационную основу учебной деятельности</p>	текущий	27.04-01.05	
63.	Игрушечный солдатик.	Урок общетодологической направленности	<p>Коммуникативные (аудирование): воспринимать на слух в аудиозаписи и понимать основное содержание сказки, построенной в основном на знакомом языковом материале</p> <p>Коммуникативные (чтение): читать вслух текст сказки, построенный на изученном языковом материале, соблюдая правила произношения и соответствующую интонацию</p> <p>Языковые средства и навыки оперирования ими (лексическая сторона речи): научиться оперировать активной лексикой в соответствии с коммуникативной задачей</p> <p>Активная лексика: playroom, round</p>		04-08.05	

			<p>Коммуникативные УУД: учиться работать в группе</p> <p>Регулятивные УУД: оценивать правильность выполнения действия и вносить необходимые коррективы</p> <p>Познавательные УУД: формировать умение работать с текстом</p> <p>Личностные УУД: развивать эстетические чувства на основе знакомства со сказкой</p>			
64.	Мультфильмы (изуч. чтение).	урок открытия новых знаний	<p>Коммуникативные (говорение): научиться рассказывать о своих любимых персонажах мультфильмов</p> <p>Коммуникативные (чтение): читать про себя и понимать тексты, содержащие как изученный языковой материал, так и отдельные новые слова, находить в тексте необходимую информацию</p> <p>Языковые средства и навыки оперирования ими (лексическая сторона речи): научиться оперировать активной лексикой в соответствии с коммуникативной задачей, получить начальное представление о словообразовании (sail – sailor, own – owner)</p> <p>Активная лексика: sail, sailor, cartoon</p> <p>Пассивная лексика/структуры: owner, spinach, bright, hare, snack</p> <p>Коммуникативные УУД: адекватно использовать речевые средства для построения монологического высказывания; формировать презентационные умения</p> <p>Регулятивные УУД: принимать и сохранять учебную задачу.</p> <p>Познавательные УУД: строить монологическое высказывание с опорой на текст/вопросы, проводить сравнение, по заданным критериям, осуществлять поиск и фиксацию необходимой информации для выполнения учебных заданий с помощью инструментов ИКТ</p> <p>Личностные УУД: развивать эстетические чувства на основе знакомства с популярными российскими мультфильмами</p>	текущий	04-08.05	
65.	Подготовка к контрольной работе	Урок рефлексии	<p>Коммуникативные (аудирование): воспринимать на слух в аудиозаписи и понимать содержание небольших текстов</p> <p>Коммуникативные (чтение): читать про себя и находить необходимую информацию в тексте, восстанавливать текст, уметь отвечать на вопросы</p> <p>Языковые средства и навыки оперирования ими (лексическая и грамматическая сторона речи): правильно употреблять языковой материал модуля</p> <p>Коммуникативные УУД: правильно отвечать на вопросы</p> <p>Регулятивные УУД: осуществлять самоконтроль, оценивать правильность выполнения действия на уровне адекватной оценки соответствия результатов требованиям дан-</p>	текущий	11-15.05	

			<p>ной задачи</p> <p>Познавательные УУД: выделять существенную информацию из текста, проводить рефлексию</p> <p>Личностные УУД: формировать адекватное понимание причин успешности/ неуспешности учебной деятельности, формировать способность к оценке своей учебной деятельности</p>			
66.	<p>Контрольная работа №13 по аудированию.</p> <p>Контрольная работа №14 по чтению.</p> <p>Контрольная работа №15 по лексике, грамматике и письму.</p> <p>Контрольная работа №16 по говорению</p>	<p>урок развивающего контроля</p>	<p>Коммуникативные (чтение и письмо): читать про себя текст и восстанавливать его</p> <p>Языковые средства и навыки оперирования ими (лексическая и грамматическая сторона речи): распознавать и правильно использовать языковой материал модуля</p> <p>Коммуникативные УУД: адекватно использовать языковые средства для решения поставленной задачи</p> <p>Регулятивные УУД: учитывать установленные правила в контроле способа выполнения заданий</p> <p>Познавательные УУД: произвольно и осознанно владеть общими приёмами выполнения заданий, проводить рефлексию, осуществлять поиск и фиксацию необходимой информации для выполнения учебных заданий с помощью инструментов ИКТ</p> <p>Личностные УУД: формировать внутреннюю позицию школьника на уровне ориентации на содержательные моменты и принятие образа «хорошего ученика»</p>	итоговый	11-15.05	
67.	<p>Работа над ошибками.</p> <p>Разговорная практика</p>			текущий	18-22.05	
68.	<p>Резервный урок.</p>			текущий	18-22.05	