






**ГОСУДАРСТВЕННОЕ БЮДЖЕТНОЕ ОБЩЕОБРАЗОВАТЕЛЬНОЕ
УЧРЕЖДЕНИЕ
СРЕДНЯЯ ОБЩЕОБРАЗОВАТЕЛЬНАЯ ШКОЛА №570
НЕВСКОГО РАЙОНА САНКТ-ПЕТЕРБУРГА**

<p>УТВЕРЖДАЮ</p> <p>Директор ГБОУ СОШ № 570  /Н.Ю. Фомина/ 30 августа 2019 г.</p> 	<p>СОГЛАСОВАНО</p> <p>Заместитель директора по УВР  / И.А. Грицун/ 30 августа 2019 г.</p>
<p>РАССМОТРЕНО</p> <p>На заседании МО учителей английского языка Протокол № 4 от 29 августа 2019 г.</p> <p>Руководитель МО  / Ю.В. Сажина/</p>	<p>ПРИНЯТО</p> <p>решением педагогического совета ГБОУ школы №570 Невского района Санкт-Петербурга Протокол № 14 от 30 августа 2019 г.</p> <p>Председатель педагогического совета  /Н.Ю. Фомина/</p>

РАБОЧАЯ ПРОГРАММА

по предмету «Английский язык»

класс 4 «В»

2019-2020 учебный год

Ф. И.О. учителя: Павлова В.С.

Категория: нет

САНКТ-ПЕТЕРБУРГ

2019

Пояснительная записка

Нормативная основа программы

- Федеральный государственный образовательный стандарт начального общего образования, утвержденный приказом Министерства образования и науки РФ от 06.10.2009 №373 (с изменениями);
- Примерные программы по учебным предметам. Начальная школа. В 2 ч. – М.: Просвещение, 2015;
- Программа для общеобразовательных учреждений. Английский язык. 4 класс. Автор Быкова Н.И., Поспелова М.Д., – М, Просвещение 2015 год
- Образовательная программа ГБОУ СОШ № 570 Невского района Санкт-Петербурга (включая извлечение из пп. 3.1. образовательной программы НОО) на 2019-2020 учебный год

Цели и задачи

Цели:

- формирование умения общаться на иностранном языке на элементарном уровне с учетом речевых возможностей и потребностей младших школьников;
- приобщение учащихся к новому социальному опыту с использованием иностранного языка;
- развитие речевых, интеллектуальных и познавательных способностей, общеучебных умений, развитие мотивации к дальнейшему овладению иностранным языком;
- воспитание, разностороннее развитие средствами иностранного языка.

Задачи:

- формирование представлений об иностранном языке как средстве общения;
- расширение лингвистического кругозора младших школьников;
- обеспечение коммуникативно-психологической адаптации младших школьников к новому языковому миру;
- развитие личностных качеств младшего школьника;
- развитие эмоциональной сферы учащихся;
- приобщение младших школьников к новому социальному опыту;
- развитие познавательных способностей;
- формирование первоначальных представлений о единстве и многообразии языкового и культурного пространства России и англо-говорящих стран, о языке как основе национального самосознания;
- развитие диалогической и монологической устной и письменной речи, коммуникативных умений, нравственных и эстетических чувств, способностей к творческой деятельности.

Количество учебных часов и место предмета в учебном плане

Программа рассчитана на 2 часа в неделю. При 34 учебных неделях общее количество часов на изучение английского языка в 4 классе составит 68 часов.

- 1 четверть – 16 час
- 2 четверть – 16 часов
- 3 четверть – 20 часа
- 4 четверть – 16 часов

Из них: контрольные работы - 5 часов

Учет особенностей обучающихся класса

Рабочая программа разработана с учётом особенностей обучающихся класса. В этом возрасте у детей развиваются такие центральные психологические новообразования: словесно-логическое мышление, произвольная смысловая память, произвольное внимание, письменная речь, анализ, рефлексия содержания, оснований и способов действий, планирование и умение действовать во

внутреннем плане, знаково-символическое мышление, осуществляемое как моделирование существенных связей и отношений объектов; развитие целенаправленной и мотивированной активности обучающегося, направленной на овладение учебной деятельностью, основой которой выступает формирование устойчивой системы учебно-познавательных и социальных мотивов и личностного смысла учения.

Деятельностный характер предмета «Иностранный язык» соответствует природе младшего школьника, воспринимающего мир целостно, эмоционально и активно. Это позволяет включать иноязычную речевую деятельность в другие виды деятельности, свойственные ребёнку данного возраста (игровую, познавательную, художественную, эстетическую и т. п.), даёт возможность осуществлять разнообразные связи с предметами, изучаемыми в начальной школе, и формировать межпредметные общеучебные умения и навыки.

Планируемые результаты

Личностные результаты

- принятие и освоение социальной роли обучающегося, развитие мотивов учебной деятельности и формирование личностного смысла учения;
- формирование опыта участия в учебной деятельности по овладению английским языком и осознание ее значимости для личности учащегося;
- развитие любознательности, активности и заинтересованности в приобретении новых знаний;
- формирование учебно- познавательного интереса к учебному материалу и способам выполнения домашнего задания;
- формирование потребности и умений выражать себя в различных доступных и наиболее привлекательных для ребенка видах творческой деятельности;
- развитие навыков сотрудничества со взрослыми и сверстниками в разных социальных ситуациях;
- развитие целостного, социально- ориентированного взгляда на мир;
- развитие навыков сотрудничества со сверстниками, умений не создавать конфликтов, находить выходы из спорных ситуаций;
- формирование дружелюбного отношения и толерантности к носителям другого языка на основе знакомства с детским фольклором и доступными образцами детской художественной литературы;
- развитие навыков самоанализа и самоконтроля;
- формирование эстетических чувств посредством литературных произведений для детей;
- знакомство с миром зарубежных сверстников и формирование эстетических чувств посредством детского фольклора.

Метапредметные результаты

- развитие умения взаимодействовать с окружающими, выполняя разные роли в пределах речевых потребностей и возможностей младшего школьника;
- развитие коммуникативных способностей младшего школьника, умения выбирать адекватные языковые и речевые средства для успешного решения элементарной коммуникативной задачи;
- расширение общего лингвистического кругозора младшего школьника;
- развитие познавательной, эмоциональной и волевой сфер младшего школьника, формирование мотивации к изучению английского языка;
- овладение умением координированной работы с разными компонентами УМК (учебником, рабочей тетрадью, аудиодиском и т. д.).

Регулятивные УУД

- уметь корректировать, вносить изменения в способ действия, умение адекватно понимать оценку взрослого и сверстника, преодоление импульсивности во взаимоотношениях со сверстниками, умение поставить учебную задачу;
- принимать и сохранять цели и задачи учебной деятельности, находить средства ее осуществления;
- самостоятельно адекватно оценивать правильность выполнения действия и вносить необходимые коррективы;

- планировать, контролировать и оценивать учебные действия в соответствии с поставленной задачей и условиями ее реализации.

Познавательные УУД

- осознанно строить речевые высказывания в соответствии с задачами коммуникации;
- пользоваться наглядными средствами предъявления языкового материала;
- выполнять логические действия сравнения и анализа;
- действовать по образцу при выполнении упражнений;
- осуществлять логические действия анализа и синтеза;
- находить необходимую информацию в тексте;
- строить сообщения в письменной форме;
- осуществлять логические действия сравнения и установления аналогий;
- овладевать формами познавательной и личностной рефлексии;
- строить сообщения в устной форме;
- овладевать логическими действиями сравнения и установления аналогий.

Коммуникативные УУД

- Вести этикетный диалог.
- Адекватно произносить и различать на слух звуки английского языка, соблюдать правильное ударение в словах и фразах.
- Адекватно использовать речевые средства для решения коммуникативной задачи.
- Понимать на слух речь учителя и одноклассников.
- Использовать в речи лексические единицы, обслуживающие общение.
- Запрашивать и давать необходимую информацию.
- Использовать речь для регуляции своих действий.
- Строить монологическое высказывание.
- Понимать содержание прочитанного текста, анализировать прочитанное посредством иностранного языка.
- Слушать, читать и понимать текст, содержащий изученный материал и отдельные новые слова.
- Осуществлять взаимный контроль в совместной деятельности.
- Осуществлять самоконтроль, коррекцию, оценивать свой результат.

Предметные результаты

Выпускники начальной школы:

- приобретут начальные навыки общения в устной и письменной форме с носителями иностранного языка на основе своих речевых возможностей и потребностей; освоят правила речевого и неречевого поведения;
- освоят начальные лингвистические представления, необходимые для овладения на элементарном уровне устной и письменной речью на иностранном языке, расширяя таким образом лингвистический кругозор;
- сформируют дружелюбное отношение и толерантность к носителям другого языка на основе знакомства с жизнью своих сверстников в других странах, с детским фольклором и доступными образцами детской художественной литературы.

В процессе овладения английским языком у учащихся будут развиты коммуникативные умения по видам речевой деятельности.

В **говорении** выпускник научится:

- вести и поддерживать элементарный диалог: этикетный, диалог-расспрос, диалог-побуждение;
- кратко описывать и характеризовать предмет, картинку, персонаж;
- рассказывать о себе, своей семье, друге, школе, родном крае, стране и т. п. (в пределах тематики начальной школы);
- воспроизводить наизусть небольшие произведения детского фольклора: рифмовки, стихотворения, песни;
- кратко передавать содержание прочитанного/услышанного текста;
- выражать отношение к прочитанному/услышанному.

В **аудировании** выпускник научится:

- понимать на слух речь учителя по ведению урока; связные высказывания учителя, построенные на знакомом материале и/или содержащие некоторые незнакомые слова; высказывания одноклассников;
- понимать основную информацию услышанного (небольшие тексты и сообщения, построенные на изученном речевом материале, как при непосредственном общении, так и при восприятии аудиозаписи);
- извлекать конкретную информацию из услышанного;
- вербально или невербально реагировать на услышанное;
- понимать на слух разные типы текста (краткие диалоги, описания, рифмовки, песни);
- использовать контекстуальную или языковую догадку;
- не обращать внимания на незнакомые слова, не мешающие понимать основное содержание текста.

В **чтении** выпускник овладеет техникой чтения, т. е. научится читать:

- с помощью (изученных) правил чтения и с правильным словесным ударением;
- с правильным логическим и фразовым ударением простые нераспространённые предложения;
- основные коммуникативные типы предложений (повествовательные, вопросительные, побудительные, восклицательные);
- небольшие тексты с разными стратегиями, обеспечивающими понимание основной идеи текста, полное понимание текста и понимание необходимой информации;
- читать и понимать содержание текста на уровне значения и отвечать на вопросы по содержанию текста;
- определять значения незнакомых слов по знакомым словообразовательным элементам (приставки, суффиксы) и по известным составляющим элементам сложных слов, аналогии с родным языком, конверсии, контексту, иллюстративной наглядности;
- пользоваться справочными материалами (англо-русским словарём, лингвострановедческим справочником) с применением знаний алфавита и транскрипции;
- читать и понимать тексты, написанные разными типами шрифтов;
- читать с соответствующим ритмико-интонационным оформлением простые распространённые предложения с однородными членами;
- понимать внутреннюю организацию текста;
- читать и понимать содержание текста на уровне смысла и соотносить события в тексте с личным опытом.

В **письме** выпускник научится:

- правильно списывать;
- выполнять лексико-грамматические упражнения;
- делать подписи к рисункам;
- отвечать письменно на вопросы;
- писать открытки-поздравления с праздником и днём рождения;
- писать личные письма в рамках изучаемой тематики с опорой на образец;
- правильно оформлять конверт (с опорой на образец).

В процессе овладения английским языком у учащихся будут сформированы навыки использования языковых средств:

Графика, каллиграфия и орфография

Выпускник научится:

- распознавать слова, написанные разными шрифтами;
- отличать буквы от транскрипционных знаков;
- читать слова по транскрипции;
- пользоваться английским алфавитом;
- писать все буквы английского алфавита и основные буквосочетания (полупечатным шрифтом);
- сравнивать и анализировать буквы/буквосочетания и соответствующие транскрипционные знаки;

- писать красиво (овладеет навыками английской каллиграфии);
- писать правильно (овладеет основными правилами орфографии);
- писать транскрипционные знаки;
- группировать слова в соответствии с изученными правилами чтения;
- использовать словарь для уточнения написания слова.

Фонетическая сторона речи

Выпускник научится:

- различать на слух и адекватно произносить все звуки английского языка;
- соблюдать нормы произношения звуков английского языка в чтении вслух и устной речи (долгота и краткость гласных, отсутствие оглушения звонких согласных в конце слов, отсутствие смягчения согласных перед гласными);
- распознавать случаи использования связующего “r” и использовать их в речи;
- соблюдать правильное ударение в изолированном слове, фразе;
- понимать и использовать логическое ударение во фразе, предложении;
- соблюдать правило отсутствия ударения на служебных словах;
- правильно произносить предложения с однородными членами (соблюдая интонацию перечисления);
- различать коммуникативный тип предложения по его интонации;
- правильно произносить предложения с точки зрения их ритмико-интонационных особенностей – повествовательное (утвердительное и отрицательное), вопросительное (общий и специальный вопросы), побудительное и восклицательное предложения.

Лексическая сторона речи

Выпускник научится:

- понимать значение лексических единиц в письменном и устном тексте в пределах тематики начальной школы;
- использовать в речи лексические единицы, обслуживающие ситуации общения в пределах тематики начальной школы в соответствии с коммуникативной задачей;
- распознавать по определённым признакам части речи;
- использовать правила словообразования;
- догадываться о значении незнакомых слов, используя различные виды догадки (по аналогии с родным языком, словообразовательным элементом и т. д.).

Грамматическая сторона речи

Выпускник научится:

- понимать и употреблять в речи изученные существительные с определённым/неопределённым/нулевым артиклем, прилагательные в положительной, сравнительной и превосходной степени, количественные (до 100) и порядковые (до 30) числительные; личные, притяжательные и вопросительные местоимения, глагол have (have got), глагол-связку to be, модальные глаголы can, may, must, have to, видовременные формы Present/Past/Future Simple, конструкцию to be going to для выражения будущих действий, наречия времени, места и образа действия, наиболее употребительные предлоги для выражения временных и пространственных отношений;
- употреблять основные коммуникативные типы предложений, безличные предложения, предложения с оборотом there is/there are, побудительные предложения в утвердительной и отрицательной формах;
- понимать и использовать неопределённый, определённый и нулевой артикли;
- понимать и использовать в речи указательные (this, that, these, those) и неопределённые (some, any) местоимения;
- понимать и использовать в речи множественное число существительных, образованных по правилам и не по правилам;
- понимать и использовать в речи сложносочинённые предложения с союзами and и but;
- понимать и использовать в речи сложноподчинённые предложения с союзом because.

Используемые виды и формы контроля.

Виды контроля:

- вводный,
- текущий,
- тематический,
- итоговый

Формы контроля:

- контрольная работа;
- самостоятельная работа;
- словарный диктант
- тест;
- языковой портфель
- фронтальный опрос
- индивидуальные задания

Используемый учебно-методический комплект.

В соответствии с образовательной программой школы использован следующий учебно-методический комплект (рекомендован Министерством образования РФ и входит в федеральный перечень учебников на 2019-2020 учебный год):

- Быкова Н., Дули Дж., Поспелова М., Эванс В. Учебник «Английский в фокусе» для 4 класса. М., ExpressPublishing: Просвещение, 2015

- Электронные приложения к учебнику «Английский в фокусе» 4 класс.

- Н. И. Быкова, М. Д. Поспелова, Д. Дули, В. Эванс. «Английский в фокусе» (“Spotlight”). 4 класс Книга для учителя, - М, Просвещение, 2015

- Сайт дополнительных образовательных ресурсов УМК «Английский в фокусе»

<http://www.prosv.ru/umk/spotlight>

Критерии и нормы оценки знаний обучающихся.

Аудирование

Оценка «5»

✓ ставится в том случае, если коммуникативная задача решена, и при этом обучающиеся полностью поняли содержание иноязычной речи, соответствующей программным требованиям для каждого класса.

Оценка «4»

✓ ставится в том случае, если коммуникативная задача решена, и при этом обучающиеся полностью поняли содержание иноязычной речи, соответствующей программным требованиям для каждого класса, за исключением отдельных подробностей, не влияющих на понимание содержания услышанного в целом.

Оценка «3»

✓ ставится в том случае, если коммуникативная задача решена, и при этом обучающиеся полностью поняли только основной смысл иноязычной речи, соответствующей программным требованиям для каждого класса.

Оценка «2»

✓ ставится в том случае, если обучающиеся не поняли смысла иноязычной речи, соответствующей программным требованиям для каждого класса.

Говорение

Оценка «5»

✓ ставится в том случае, если общение осуществилось, высказывания обучающихся соответствовали поставленной коммуникативной задаче и при этом их устная речь полностью соответствовала нормам иностранного языка в пределах программных требований для данного класса.

Оценка «4»

✓ ставится в том случае, если общение осуществилось, высказывания обучающихся соответствовали поставленной коммуникативной задаче и при этом обучающиеся выразили свои мысли на иностранном языке с незначительными отклонениями от языковых норм, а в остальном их устная речь соответствовала нормам иностранного языка в пределах программных требований для данного класса.

Оценка «3»

✓ ставится в том случае, если общение осуществилось, высказывания обучающихся соответствовали поставленной коммуникативной задаче и при этом обучающиеся выразили свои мысли на иностранном языке с отклонениями от языковых норм, не мешающими, однако, понять содержание сказанного.

Оценка «2»

✓ ставится в том случае, если общение не осуществилось или высказывания обучающихся не соответствовали поставленной коммуникативной задаче, обучающиеся слабо усвоили пройденный материал и выразили свои мысли на иностранном языке с такими отклонениями от языковых норм, которые не позволяют понять содержание большей части сказанного.

Чтение

Оценка «5»

✓ ставится в том случае, если коммуникативная задача решена, и при этом обучающиеся полностью поняли и осмыслили содержание прочитанного иноязычного текста в объеме, предусмотренном заданием, чтение обучающихся соответствовало программным требованиям для данного класса.

Оценка «4»

✓ ставится в том случае, если коммуникативная задача решена, и при этом обучающиеся полностью поняли и осмыслили содержание прочитанного иноязычного текста за исключением деталей и частностей, не влияющих на понимание этого текста, в объеме, предусмотренном заданием, чтение обучающихся соответствовало программным требованиям для данного класса.

Оценка «3»

✓ ставится в том случае, если коммуникативная задача решена, и при этом обучающиеся поняли, осмыслили главную идею прочитанного иноязычного текста в объеме, предусмотренном заданием, чтение обучающихся в основном соответствует программным требованиям для данного класса.

Оценка «2»

✓ ставится в том случае, если коммуникативная задача не решена, обучающиеся не поняли прочитанного иноязычного текста в объеме, предусмотренном заданием, чтение обучающихся соответствовало программным требованиям для данного класса.

Письмо

Оценка «5»

✓ ставится в том случае, если коммуникативная задача выполнена полно и точно; нет орфографических, грамматических и синтаксических ошибок; имеется обоснованность употребления лексики, ее разнообразие, обеспеченность связности текста за счет фразовых и межфразовых связей.

Оценка «4»

✓ ставится в том случае, если обучающийся допустил некоторые орфографические и грамматические ошибки, но коммуникативная задача решена полно и точно.

Оценка «3»

✓ ставится в том случае, если обучающийся допустил некоторые орфографические, грамматические и синтаксические ошибки; коммуникативная задача решена, но не полно и не точно.

Оценка «2»

✓ ставится в том случае, если коммуникативная задача не решена, большое количество ошибок.

За письменные работы (контрольные, самостоятельные, словарные диктанты) оценка вычисляется, исходя из процента правильных ответов:

<i>Вид работы</i>	<i>Оценка «3»</i>	<i>Оценка «4»</i>	<i>Оценка «5»</i>
Контрольные работы	50%-69%	70%-90%	91%-100%
Самостоятельные работы	60%-74%	75%-94%	95%-100%
Словарные диктанты	60%-74%	75%-94%	95%-100%

Учебно-тематический план

№ п/п	Наименование разделов и тем	Всего часов	В том числе на:			Примерное количество часов на самостоятельные работы учащихся
			Уроки	Лабораторно-практические работы, уроки развития речи	Контрольные работы	
1.	Вводный модуль. Повторение изученного .	3 час	2		1	
2.	Тема 1. Моя семья и мои друзья.	8 час	7	1		
3.	Тема 2. Школьные будни.	8 час	6	1	1	
4.	Тема 3. Вкусное угощение!	8 час	7		1	
5.	Тема 4. В зоопарке!	8 час	7	1		
6.	Тема 5. Где мы были вчера.	8 час	7	1		
7.	Тема 6. Расскажи сказку.	8 час	7		1	
8.	Тема 7. Волшебные моменты.	8 час	7	1		
9.	Тема 8. Впереди каникулы!	9 час	8		1	
	Итого:	68 час	58	5	5	

Предметное содержание программы

Содержание	Название модуля	Характеристика учебной деятельности
<p>Знакомство (с новыми друзьями: имя, фамилия, возраст, класс; персонажами детских произведений).</p> <p>Приветствие, прощание (с использованием типичных фраз английского речевого этикета).</p>	<p>Back together (1 ч) (Starter Unit)</p>	<ul style="list-style-type: none"> • Ведут этикетный диалог (знакомство, приветствие – прощание, вручение подарка – благодарность за подарок); диалог-расспрос (что умеют делать одноклассники). • Воспроизводят наизусть тексты рифмовок, песен. • Понимают на слух речь учителя по ведению урока и небольшие доступные тексты в аудиозаписи, построенные на изученном языковом материале (краткие диалоги, песню). • Читают, извлекая нужную информацию. • Совершенствуют навыки письма. • Повторяют глагол can, лексику по пройденным темам.
<p>Я и моя семья.</p> <p>Члены семьи, их имена, возраст, внешность, черты характера, профессии, увлечения/хобби.</p> <p>Мой день (распорядок дня, домашние обязанности).</p> <p>Покупки в магазине (одежда, обувь, основные продукты питания).</p> <p>Любимая еда.</p> <p>Семейные праздники (день рождения, Новый год/ Рождество).</p>	<p>One big happy family! (4 ч) (Module 1);</p> <p>What Russian children want to be (Module 2);</p> <p>The Animal Hospital! (2 ч) (Module 2);</p> <p>Work and play! Work it out! (3 ч) (Module 2);</p> <p>A day in my life! (Module 2);</p> <p>Where were you yesterday? All your yes-</p>	<ul style="list-style-type: none"> • Ведут этикетные диалоги (за столом, в магазине) и диалоги-расспросы (о внешности, характере, профессии, увлечениях, распорядке дня, дне рождения). • Пользуются основными коммуникативными типами речи: описанием, сообщением, рассказом, характеристикой (членов семьи, родственников, персонажей) по изучаемым темам. • Оперировать активной лексикой в процессе общения. • Воспроизводят наизусть тексты рифмовок, песен. • Понимают небольшие доступные тексты в аудиозаписи, построенные на изученном языковом материале. • Читают выразительно вслух и про себя неболь-

<p>Подарки.</p>	<p>terdays! (4 ч) (Module 5); Places to go. Hello, sunshine! (1 ч) (Module 8); Where were you yesterday? Tea party. (1 ч) (Module 5); What's for pudding? (Module 3); Tasty Treats! Make a meal of it! (4ч) (Module 3); Birthday wishes! (Module 5); Happy New Year! (1 ч) (Special Days); The Day of the City (Module 5).</p>	<p>шие тексты, построенные на изученном языковом материале, а также содержащие отдельные новые слова, находят в тексте необходимую информацию.</p> <ul style="list-style-type: none"> • Читают букву a + согласный /l/ или /r/. • Находят значение отдельных незнакомых слов в двуязычном словаре учебника. • Вписывают в текст недостающие слова, пишут с опорой на образец поздравление с праздником, новогодние обещания, викторину о национальных блюдах. • Отличают буквы от транскрипционных значков, сравнивают и анализируют буквосочетания и их транскрипцию. • Правильно читают и пишут слова буквой g, с буквосочетаниями ar, or, ir, ur, er в 3-м типе ударного слога. • Овладевают основными правилами чтения и орфографии, написанием наиболее употребительных слов. • Соотносят графический образ слова с его звуковым образом на основе знания основных правил чтения. • Соблюдают правильное ударение в словах и фразах, интонацию в целом. • Соблюдают нормы произношения звуков английского языка в чтении вслух и устной речи и корректно произносят предложения с точки зрения их ритмико-интонационных особенно-
-----------------	--	---

		<p>стей.</p> <ul style="list-style-type: none"> • Употребляют Present Continuous, Present Simple, Past Simple, Future Simple, структуры to be going to и наречия времени, исчисляемые и неисчисляемые существительные (a lot, much, many), количественные и порядковые (до 30) числительные, вопросительные слова who, what, where, when, why, how, модальные глаголы have to, may.
<p>Мир моих увлечений. Мои любимые занятия. Виды спорта и спортивные игры. Мои любимые сказки, комиксы. Выходной день (в зоопарке, в парке аттракционов, в кинотеатре) .</p>	<p>A Working Day!; Work and play!(3 ч) (Module 2); Tell the Tale! (2 ч) (Module 6); The world of Fairy Tales (Module 6) Arthur & Ras-cal (Cartoon Story, Modules 1–8); At the Zoo! (4 ч) (Module 4); A walk in the wild (Module 4); Where were you yesterday?; All our yesterdays! (1 ч) (Module 5); Days to Remember! (4 ч)</p>	<ul style="list-style-type: none"> • Ведут диалоги-расспросы (о любимых занятиях и увлечениях, о животных в зоопарке, о том, как провели выходные). • Пользуются основными коммуникативными типами речи: описанием, сообщением, рассказом по изучаемым темам (увлечения и занятия спортом, выходные, посещение зоопарка, парка аттракционов, кинотеатра и т.д.). • Оперировать активной лексикой в процессе общения. • Воспроизводят наизусть тексты рифмовок, песен. • Понимают небольшие доступные тексты в аудиозаписи, построенные на изученном языковом материале. • Воспринимают на слух и понимают как основную информацию, так и детали. • Читают выразительно вслух и про себя небольшие тексты, построенные на изученном языковом материале, а также содержащие отдельные новые слова, находят в тексте необходимую информацию. • Находят значение отдельных незнакомых слов в двуязычном словаре учебника.

	<p>(Module 7)</p> <p>Alton Towers</p> <p>(Module 7);</p> <p>Places to Go!; Florida fun!; Travelling is fun!</p> <p>(Module 8).</p>	<ul style="list-style-type: none"> • Вписывают в текст недостающие слова, пишут с опорой на образец рассказ о родственнике, интересную историю, рассказ о животном, рассказ о лучшем дне года. • Отличают буквы от транскрипционных значков, сравнивают и анализируют буквосочетания и их транскрипцию. • Овладевают основными правилами чтения и орфографии, написанием наиболее употребительных слов. • Правильно читают окончание -ed в глаголах, буквосочетание oo и букву u. • Соотносят графический образ слова с его звуковым образом на основе знания основных правил чтения. • Соблюдают правильное ударение в словах и фразах, интонацию в целом. • Соблюдают нормы произношения звуков английского языка в чтении вслух и устной речи и корректно произносят предложения с точки зрения их ритмико-интонационных особенностей. • Противопоставляют Present Continuous и Present Simple, употребляют правильные и неправильные глаголы в Past Simple, прилагательные в сравнительной и превосходной степени, модальный глагол must.
<p>Я и мои друзья</p> <p>Имя, возраст, внешность, характер, увлечения/хобби.</p> <p>Совместные занятия.</p>	<p>My best friend! (2 ч)</p> <p>(Module 1);</p> <p>Magic moments! (2 ч)</p> <p>(Module 7).</p>	<ul style="list-style-type: none"> • Ведут диалоги-расспросы (о любимых занятиях друзей). • Пользуются основными коммуникативными типами речи: описанием, сообщением, рассказом по изучаемым темам (увлечения и занятия спортом, друзья и т. д.). • Оперировать активной лексикой в процессе обще-

		<p>ния.</p> <ul style="list-style-type: none"> • Воспроизводят наизусть тексты рифмовок, песен. • Понимают небольшие доступные тексты в аудиозаписи, построенные на изученном языковом материале. • Читают выразительно вслух и про себя небольшие тексты, построенные на изученном языковом материале, а также содержащие отдельные новые слова, находят в тексте необходимую информацию. • Пишут с опорой на образец рассказ о лучшем друге. • Соблюдают правильное ударение в словах и фразах, интонацию в целом. • Соблюдают нормы произношения звуков английского языка в чтении вслух и устной речи и корректно произносят предложения с точки зрения их ритмико-интонационных особенностей. • Употребляют Present Continuous.
<p>Моя школа. Учебные предметы, школьные принадлежности, школьные праздники.</p>	<p>Back Together! (1 ч) (Starter Unit b); The days we remember (3 ч) (Module 7).</p>	<ul style="list-style-type: none"> • Ведут диалоги-расспросы (о любимых школьных праздниках). • Пользуются основными коммуникативными типами речи: описанием, сообщением, рассказом по изучаемым темам (самые памятные дни в начальной школе). • Оперировать активной лексикой в процессе общения. • Воспроизводят наизусть тексты рифмовок, песен. • Понимают небольшие доступные тексты в аудиозаписи, построенные на изученном языковом

		<p>материале.</p> <ul style="list-style-type: none"> • Читают выразительно вслух и про себя небольшие тексты, построенные на изученном языковом материале, а также содержащие отдельные новые слова, учатся находить в тексте необходимую информацию. • Соблюдают правильное ударение в словах и фразах, интонацию в целом. • Употребляют Past Simple.
<p>Мир вокруг меня. Мой город / деревня/ дом: предметы мебели и интерьера. Природа. Любимое время года. Погода. Путешествия.</p>	<p>A Working Day! ; The Animal Hospital! (2 ч) (Module 2); Family & Friends! (2 ч) (Module 1); Russian millionaire cities (Module 1). Places to go; Hello, sunshine! (4 ч) (Module 8); Travelling is fun (Module 8).</p>	<ul style="list-style-type: none"> • Ведут диалоги-расспросы (о местонахождении предметов в комнате, зданий в городе, о планах на ближайшее будущее и каникулы, о погоде). • Пользуются основными коммуникативными типами речи: описанием, сообщением, рассказом по изучаемым темам (крупные города России, планы на будущее и каникулы, погода, путешествия). • Оперировать активной лексикой в процессе общения. • Воспроизводят наизусть тексты рифмовок, песен. • Понимают небольшие доступные тексты в аудиозаписи, построенные на изученном языковом материале. • Читают выразительно вслух и про себя небольшие тексты, построенные на изученном языковом материале, а также содержащие отдельные новые слова, находят в тексте необходимую информацию. • Находят значение отдельных незнакомых слов в двуязычном словаре учебника. • Пишут с опорой на образец письмо другу о каникулах. • Отличают буквы от транскрипционных значков,

		<p>сравнивают и анализируют буквосочетания и их транскрипцию.</p> <ul style="list-style-type: none"> • Правильно читают ar, or, знакомятся с правилами чтения немых букв w, k в начале слова. • Овладевают основными правилами чтения и орфографии, написанием наиболее употребительных слов. • Соотносят графический образ слова с его звуковым образом на основе знания основных правил чтения. • Соблюдают правильное ударение в словах и фразах, интонацию в целом. • Соблюдают нормы произношения звуков английского языка в чтении вслух и устной речи и корректно произносят предложения с точки зрения их ритмико-интонационных особенностей. • Употребляют предлоги, структуру to be going to, Future Simple, вопросительные слова.
<p>Страна/страны изучаемого языка и родная страна (общие сведения: название, столица, животный мир, блюда национальной кухни, школа, мир увлечений).</p> <p>Небольшие произведения детского фольклора на изучаемом иностранном языке (рифмовки, стихи,</p>	<p>English-speaking countries of the world; Russian millionaire cities (1 ч) (Module 1);</p> <p>A Day in my life! (USA). What Russian children want to be (1 ч) (Module 2);</p> <p>What's for pudding? (UK). What would you like for your tea? (1 ч) (Module 3);</p> <p>A walk in the wild!</p>	<ul style="list-style-type: none"> • Ведут диалоги-расспросы (о городах, в которых живут родственники и друзья, о любимой еде, о заповедниках и помощи животным). • Составляют собственный текст по аналогии и рассказывают о распорядке дня, о будущей профессии, о Дне города, любимых героях сказок, памятных школьных днях и т.д. • Оперируют активной лексикой в процессе общения. • Воспроизводят наизусть тексты рифмовок, песен. • Понимают небольшие доступные тексты в аудиозаписи, построенные на изученном языковом материале. • Читают выразительно вслух и про себя небольшие тексты, построенные на изученном языковом материале, а также содержащие отдельные новые слова, находят в тексте необходимую информацию. • Прогнозируют содержание текста по заголовку, зрительно воспринимают текст, узнают знакомые слова,

<p>песни, сказки).</p> <p>Некоторые формы речевого и неречевого этикета стран изучаемого языка в ряде ситуаций общения (в школе, во время совместной игры, за столом, в магазине).</p> <p>Литературные персонажи популярных книг моих сверстников (имена героев книг, черты характера).</p>	<p>(Australia). Animals need our help! (1 ч) (Module 4);</p> <p>Birthday wishes! (UK). The Day of the City (1 ч) (Module 5);</p> <p>Alton Towers (USA). The days we remember (1 ч) (Module 7);</p> <p>Florida fun! (USA). Travelling is fun. (1 ч) (Module 8);</p> <p>April Fool's Day (Special Days) (1ч).</p> <p>The story behind the rhyme! (UK/USA). The world of Fairy Tales (1 ч) (Module 6);</p> <p>Goldilocks and the Three Bears (8ч) (Reader, Modules 1–8);</p> <p>Tell the Tale!; The Hare and the Tortoise (Module 6).</p>	<p>грамматические явления и понимают основное содержание.</p> <ul style="list-style-type: none"> • Не обращают внимания на незнакомые слова, не мешающие понимать основное содержание текста. • Находят значение отдельных незнакомых слов в двуязычном словаре учебника. • Вписывают в текст недостающие слова, пишут с опорой на образец поздравление с праздником, письмо, начало любимой сказки, программу Дня города. • Соблюдают правильное ударение в словах и фразах, интонацию в целом. • Соблюдают нормы произношения звуков английского языка в чтении вслух и устной речи и корректно произносят предложения с точки зрения их ритмико-интонационных особенностей.
---	--	---

Календарно-тематическое планирование

№ п/ п	Тема урока	Универсальные учебные действия	Тип урока	Виды контроля	Дата проведения	
					план	факт
Модуль 1. Образ жизни.						
1	Вводный урок. Снова в школу.	Коммуникативные УУД: адекватно использовать речевые средства для построения диалогического высказывания Регулятивные УУД: принимать и сохранять учебную задачу Познавательные УУД: осознанно и произвольно строить диалогическое высказывание	Урок «открытия» нового знания.	текущий	02-6.09	
2	Приветствие и прощание.	Коммуникативные УУД: адекватно использовать речевые средства для построения диалогического высказывания Регулятивные УУД: принимать и сохранять учебную задачу Познавательные УУД: осознанно и произвольно строить диалогическое высказывание, действовать по образцу; проводить рефлексию	Урок «открытия» нового знания.	текущий	02-6.09	
3	Входная контрольная работа		Урок развивающего контроля	вводный	09-13.09	
4	МОДУЛЬ 1 1а Я и моя семья.	Коммуникативные УУД: участвовать в диалоге в соответствии с поставленной коммуникативной задачей Регулятивные УУД: учитывать выделенные учителем ориентиры действия в новом учебном материале Познавательные УУД: действовать по образцу; находить в тексте конкретные сведения, заданные в явном виде	Урок «открытия» нового знания.	текущий	09-13.09	

5	1b Я и моя семья.	Коммуникативные УУД: адекватно использовать речевые средства для построения монологического и диалогического высказывания Регулятивные УУД: адекватно воспринимать оценку учителя Познавательные УУД: понимать знаково-символические средства (транскрипцию), осуществлять запись (фиксацию) выборочной информации об окружающем мире и о себе самом (о выполненной работе в досье Языкового портфеля); проводить сравнение по заданным критериям, осуществлять поиск необходимой информации в грамматическом справочнике	Урок «открытия» нового знания.	текущий	16-20.09	
6	2a Мой лучший друг.	Коммуникативные УУД: адекватно использовать речевые средства для построения монологического и диалогического высказывания Регулятивные УУД: учитывать выделенные учителем ориентиры действия в новом учебном материале Познавательные УУД: уметь извлекать информацию из прочитанного текста, уметь действовать по образцу, осуществлять поиск необходимой информации в грамматическом справочнике	Урок «открытия» нового знания.	текущий	16-20.09	
7	2b Веселые школьные дни!	Коммуникативные УУД: адекватно использовать речевые средства для построения диалогического высказывания Регулятивные УУД: принимать и сохранять учебную задачу Познавательные УУД: осуществлять анализ объектов	Урок рефлексии	текущий	23-27.09	
8	Сказка “Златовласка и три медведя”(1 часть)	Коммуникативные УУД: учиться работать в группе, оказывать в сотрудничестве необходимую помощь Регулятивные УУД: оценивать правильность выполнения действия и вносить необходимые коррективы Познавательные УУД: формировать умение работать с текстом	Урок рефлексии	текущий	23-27.09	
9	Англо-говорящие страны мира.	Коммуникативные УУД: адекватно использовать речевые средства для построения монологического высказывания Регулятивные УУД: принимать и сохранять учебную задачу Познавательные УУД: осознанно и произвольно строить монологическое высказывание с опорой на текст/вопросы; проводить сравнение по заданным критериям	Урок «открытия» нового знания.		30.09-04.10	

10	Обобщение. Модульный тест №1	<p>Коммуникативные УУД: адекватно использовать языковые средства для решения поставленной задачи</p> <p>Регулятивные УУД: осуществлять самоконтроль, оценивать правильность выполнения действия на уровне адекватной оценки соответствия результатов требованиям данной задачи</p> <p>Познавательные УУД: извлекать информацию из прослушанных текстов; проводить рефлексию</p>	Урок развивающего контроля	тематический	30.09-04.10	
11	МОДУЛЬ 2. 3а Больница для животных.	<p>Коммуникативные УУД: адекватно использовать речевые средства для построения диалогического высказывания</p> <p>Регулятивные УУД: учитывать выделенные учителем ориентиры действия в новом учебном материале</p> <p>Познавательные УУД: действовать по образцу; находить в тексте конкретные сведения, заданные в явном виде</p>	Урок «открытия» нового знания.	текущий	07-11.10	
12	3б Больница для животных.	<p>Коммуникативные УУД: адекватно использовать речевые средства для построения монологического высказывания</p> <p>Регулятивные УУД: планировать свои действия в соответствии с поставленной задачей</p> <p>Познавательные УУД: понимать знаково-символические средства (транскрипцию), осуществлять запись выборочной информации об окружающем мире и о себе самом, осуществлять поиск необходимой информации в грамматическом справочнике</p>	Урок «открытия» нового знания.	текущий	07-11.10	
13	Подготовка к контрольной работе		Урок рефлексии	текущий	14-18.10	
14	Контрольная работа №1 по аудированию. Контрольная работа №2 по чтению. Контрольная работа №3 по лексике, грамматике и письму. Контрольная работа №4 по говорению		Урок развивающего контроля	итоговый	14-18.10	

15	Работа над ошибками. Разговорная практика		Урок рефлексии	текущий	21-25.10	
16	4а Работа и игра.	Коммуникативные УУД: адекватно использовать речевые средства для диалогического высказывания Регулятивные УУД: учитывать выделенные учителем ориентиры действия в новом учебном материале Познавательные УУД: уметь строить сообщение в письменной форме по образцу; осуществлять поиск необходимой информации в грамматическом справочнике	Урок «открытия» нового знания.	текущий	21-25.10	
17	4б Работа и игра.	Коммуникативные УУД: адекватно использовать речевые средства для построения монологического и диалогического высказывания Регулятивные УУД: принимать и сохранять учебную задачу Познавательные УУД: выделять существенную информацию из сообщений разных видов, осуществлять поиск необходимой информации в грамматическом справочнике	Урок рефлексии	текущий	04-08.11	
18	Сказка “Златовласка и три медведя”(2 часть)	Коммуникативные УУД: учиться работать в группе, оказывать в сотрудничестве необходимую помощь Регулятивные УУД: оценивать правильность выполнения действия и вносить необходимые коррективы Познавательные УУД: формировать умение работать с текстом	Урок рефлексии	текущий	04-08.11	
19	Кем хотят стать российские дети?	Коммуникативные УУД: адекватно использовать речевые средства для построения монологического и диалогического высказывания, формировать презентационные умения Регулятивные УУД: планировать свои действия с соответствии с поставленной задачей Познавательные УУД: развивать умение работать со схемой, строить монологическое высказывание с опорой на текст/вопросы; проводить сравнение по заданным критериям, осуществлять поиск и фиксацию необходимой информации для выполнения учебных заданий с помощью инструментов ИКТ	Урок рефлексии	текущий	11-15.11	

20	Обобщение. Модульный тест №2.	<p>Коммуникативные УУД: адекватно использовать языковые средства для решения поставленной задачи</p> <p>Регулятивные УУД: осуществлять самоконтроль, оценивать правильность выполнения действия на уровне адекватной оценки соответствия результатов требованиям данной задачи</p> <p>Познавательные УУД: извлекать информацию из прослушанных текстов; проводить рефлексию</p>	Урок развивающего контроля	тематический	11-15.11	
21	МОДУЛЬ 3. 5а Фруктовый салат пи-рата.	<p>Коммуникативные УУД: участвовать в диалоге в соответствии с поставленной коммуникативной задачей</p> <p>Регулятивные УУД: учитывать выделенные учителем ориентиры действия в новом учебном материале</p> <p>Познавательные УУД: действовать по образцу; находить в тексте конкретные сведения, заданные в явном виде</p>	Урок «открытия» нового знания.	текущий	18-22.11	
22	5б Фруктовый салат пи-рата.	<p>Коммуникативные УУД: адекватно использовать речевые средства для построения монологического и диалогического высказывания</p> <p>Регулятивные УУД: принимать и сохранять учебную задачу</p> <p>Познавательные УУД: понимать знаково-символические средства (транскрипцию), осуществлять запись выборочной информации об окружающем мире и о себе самом, осуществлять поиск необходимой информации в грамматическом справочнике</p>	Урок «открытия» нового знания.	текущий	18-22.11	
23	6а Приготовь блюдо.	<p>Коммуникативные УУД: адекватно использовать речевые средства для построения диалогического высказывания</p> <p>Регулятивные УУД: учитывать выделенные учителем ориентиры действия в новом учебном материале</p> <p>Познавательные УУД: уметь действовать по образцу; осуществлять поиск необходимой информации для выполнения учебных заданий в открытом информационном пространстве (составление викторины)</p>	Урок «открытия» нового знания.	текущий	25-29.11	

24	6b Приготовь блюдо из данных ингредиентов.	Коммуникативные УУД: понимать относительность мнений (песня о традиционной еде) Регулятивные УУД: принимать и сохранять учебную задачу Познавательные УУД: проводить классификацию по заданным критериям, осуществлять поиск необходимой информации в грамматическом справочнике	Урок рефлексии	текущий	25-29.11	
25	Сказка “Златовласка и три медведя” (3 часть)	Коммуникативные УУД: учиться работать в группе, оказывать в сотрудничестве необходимую помощь Регулятивные УУД: оценивать правильность выполнения действия и вносить необходимые коррективы Познавательные УУД: формировать умение работать с текстом	Урок рефлексии	текущий	02-06.12	
26	Чего бы вам хотелось к чаю?	Коммуникативные УУД: адекватно использовать речевые средства для построения монологического высказывания; формировать презентационные умения Регулятивные УУД: принимать и сохранять учебную задачу Познавательные УУД: выделять существенную информацию из текстов; проводить сравнение по заданным критериям, осуществлять поиск и фиксацию необходимой информации для выполнения учебных заданий с помощью инструментов ИКТ	Урок рефлексии	текущий	02-06.12	
27	МОДУЛЬ 4. 7a Забавные животные.	Коммуникативные УУД: участвовать в диалоге в соответствии с поставленной коммуникативной задачей Регулятивные УУД: учитывать выделенные учителем ориентиры действия в новом учебном материале Познавательные УУД: действовать по образцу; находить в тексте конкретные сведения, заданные в явном виде	Урок «открытия» нового знания	текущий	09-13.12	
28	7b Забавные животные.	Коммуникативные УУД: адекватно использовать речевые средства для построения диалогического высказывания Регулятивные УУД: принимать и сохранять учебную задачу Познавательные УУД: понимать знаково-символические средства (транскрипцию), осуществлять синтез (расставление реплик диалога в логическом порядке), осуществлять поиск необходимой информации в грамматическом справочнике	Урок «открытия» нового знания	текущий	09-13.12	

29	Подготовка к контрольной работе		Урок рефлексии	текущий	16-20.12	
30	Контрольная работа №5 по аудированию. Контрольная работа №6 по чтению. Контрольная работа №7 по лексике, грамматике и письму. Контрольная работа №8 по говорению		Урок раз-итоговый вивающего контроля		16-20.12	
31	Работа над ошибками. Разговорная практика		Урок рефлексии	текущий	23-27.12	
32	8a Необычное о животных.	Коммуникативные УУД: адекватно использовать речевые средства для построения диалогического высказывания Регулятивные УУД: учитывать выделенные учителем ориентиры действия в новом учебном материале Познавательные УУД: уметь извлекать информацию из прочитанного текста, уметь действовать по образцу, осуществлять поиск необходимой информации в грамматическом справочнике	Урок «открытия» нового знания	текущий	23-27.12	
33	8b Необычное о животных.	Коммуникативные УУД: адекватно использовать языковые средства для решения поставленной задачи Регулятивные УУД: принимать и сохранять учебную задачу Познавательные УУД: проводить классификацию по заданным критериям, осуществлять поиск необходимой информации в грамматическом справочнике	Урок «открытия» нового знания	текущий	13-17.01	

34	Сказка “ Златовласка и три медведя” (4 часть)	Коммуникативные УУД: учиться работать в группе, оказывать в сотрудничестве необходимую помощь Регулятивные УУД: оценивать правильность выполнения действия и вносить необходимые коррективы Познавательные УУД: формировать умение работать с текстом	Урок рефлексии	текущий	13-17.01	
35	6. Прогулка в дикой местности.	Коммуникативные УУД: адекватно использовать речевые средства для построения монологического высказывания; формировать презентационные умения Регулятивные УУД: принимать и сохранять учебную задачу Познавательные УУД: проявлять инициативу в учебном сотрудничестве; проводить сравнение по заданным критериям, осуществлять поиск и фиксацию необходимой информации для выполнения учебных заданий с помощью инструментов ИКТ	Урок рефлексии		20-24.01	
36	Обобщение. Модульный тест №4.	Коммуникативные УУД: адекватно использовать языковые средства для решения поставленной задачи Регулятивные УУД: осуществлять самоконтроль, оценивать правильность выполнения действия на уровне адекватной оценки соответствия результатов требованиям данной задачи: вносит необходимые коррективы в действие после его завершения на основе учёта характера сделанных ошибок Познавательные УУД: извлекать информацию из прослушанных текстов; проводить рефлексию	Урок развивающего контроля	Тематический	20-24.01	
37	7. Животные нуждаются в нашей помощи!	Коммуникативные УУД: адекватно использовать речевые средства для построения монологического высказывания; формировать презентационные умения Регулятивные УУД: принимать и сохранять учебную задачу Познавательные УУД: проявлять инициативу в учебном сотрудничестве; проводить сравнение по заданным критериям, осуществлять поиск и фиксацию необходимой информации для выполнения учебных заданий с помощью инструментов ИКТ	Урок рефлексии	текущий	27-31.01	

38	МОДУЛЬ 5. 9а Чаепитие!	Коммуникативные УУД: адекватно использовать речевые средства для построения диалогического высказывания Регулятивные УУД: учитывать выделенные учителем ориентиры действия в новом учебном материале Познавательные УУД: действовать по образцу, находить в тексте конкретные сведения, заданные в явном виде	Урок «открытия» нового знания	текущий	27-31.01	
39	9б Чаепитие!	Коммуникативные УУД: адекватно использовать речевые средства для построения монологического высказывания Регулятивные УУД: адекватно воспринимать оценку учителя Познавательные УУД: понимать знаково-символические средства (транскрипцию), осуществлять поиск необходимой информации в грамматическом справочнике	Урок «открытия» нового знания	текущий	03-07.02	
40	10а Наши вчерашние дни!	Коммуникативные УУД: адекватно использовать речевые средства для построения монологического высказывания Регулятивные УУД: учитывать выделенные учителем ориентиры действия в новом учебном материале Познавательные УУД: уметь извлекать информацию из прочитанного текста, уметь действовать по образцу	Урок «открытия» нового знания	текущий	03-07.02	
41	10б Наши вчерашние дни!	Коммуникативные УУД: адекватно использовать речевые средства для построения монологического высказывания Регулятивные УУД: принимать и сохранять учебную задачу Познавательные УУД: развивать осуществлять анализ объектов с выделением существенных признаков, осуществлять поиск необходимой информации в грамматическом справочнике	Урок рефлексии	текущий	10-14.02	
42	Сказка “Златовласка и три медведя” (5 часть)	Коммуникативные УУД: учиться работать в группе, оказывать в сотрудничестве необходимую помощь Регулятивные УУД: оценивать правильность выполнения действия и вносить необходимые коррективы Познавательные УУД: формировать умение работать с текстом	Урок рефлексии	текущий	10-14.02	

43	Пожелания ко дню рождения. День города.	Коммуникативные УУД: адекватно использовать речевые средства для построения монологического высказывания; формировать презентационные умения Регулятивные УУД: принимать и сохранять учебную задачу Познавательные УУД: строить монологическое высказывание с опорой на текст; проводить сравнение по заданным критериям, осуществлять поиск и фиксацию необходимой информации для выполнения учебных заданий с помощью инструментов ИКТ	Урок рефлексии	текущий	17-21.02	
44	Обобщение. Модульный тест №5.	Коммуникативные УУД: адекватно использовать языковые средства для решения поставленной задачи Регулятивные УУД: осуществлять самоконтроль, оценивать правильность выполнения действия на уровне адекватной оценки соответствия результатов требованиям данной задачи Познавательные УУД: научиться извлекать информацию из прослушанных текстов, проводить рефлексию	Урок развивающего контроля	тематический	17-21.02	
45	МОДУЛЬ 6. 11а Заяц и Черепаха.	Коммуникативные УУД: адекватно использовать языковые средства для решения поставленной задачи Регулятивные УУД: учитывать выделенные учителем ориентиры действия в новом учебном материале Познавательные УУД: понимать информацию, заданную в неявном виде	Урок «открытия» нового знания	текущий	24-28.02	
46	11b Заяц и Черепаха.	Коммуникативные УУД: адекватно использовать речевые средства для построения монологического высказывания Регулятивные УУД: адекватно воспринимать оценку учителя Познавательные УУД: понимать знаково-символические средства (транскрипцию), осуществлять поиск необходимой информации в грамматическом справочнике	Урок «открытия» нового знания	текущий	24-28.02	

47	12а Жили-были!	Коммуникативные УУД: адекватно использовать речевые средства для построения монологического высказывания Регулятивные УУД: учитывать выделенные учителем ориентиры действия в новом учебном материале Познавательные УУД: уметь действовать по образцу, определять тему и главную мысль текста, осуществлять поиск необходимой информации в грамматическом справочнике.	Урок «открытия» нового знания	текущий	02-06.03	
48	12б Жили-были!	Коммуникативные УУД: адекватно использовать речевые средства для построения монологического высказывания Регулятивные УУД: принимать и сохранять учебную задачу Познавательные УУД: осуществлять поиск необходимой информации для выполнения учебных заданий	Урок «открытия» нового знания	текущий	02-06.03	
49	Подготовка к контрольной работе		Урок рефлексии	текущий	09-13.03	
50	Контрольная работа №9 по аудированию. Контрольная работа №10 по чтению. Контрольная работа №11 по лексике, грамматике и письму. Контрольная работа №12 по говорению		Урок развивающего контроля	итоговый	09-13.03	
51	Работа над ошибками. Разговорная практика		Урок рефлексии	текущий	16-20.03	

52	Сказка "Златовласка и три медведя" (6 часть)	Коммуникативные УУД: учиться работать в группе, оказывать в сотрудничестве необходимую помощь Регулятивные УУД: оценивать правильность выполнения действия и вносить необходимые коррективы Познавательные УУД: формировать умение работать с текстом	Урок рефлексии	текущий	16-20.03	
53	Мир Сказок.	Коммуникативные УУД: адекватно использовать речевые средства для построения монологического высказывания; формировать презентационные умения Регулятивные УУД: принимать и сохранять учебную задачу Познавательные УУД: строить монологическое высказывание с опорой на текст; проводить сравнение по заданным критериям, осуществлять поиск и фиксацию необходимой информации для выполнения учебных заданий с помощью инструментов ИКТ	Урок рефлексии	текущий	30.03-03.04	
54	МОДУЛЬ 7. 13а Лучшее время!	Коммуникативные УУД: адекватно использовать речевые средства для построения монологического высказывания Регулятивные УУД: учитывать выделенные учителем ориентиры действия в новом учебном материале Познавательные УУД: находить в тексте конкретные сведения, заданные в явном виде	Урок «открытия» нового знания	текущий	30.03-03.04	
55	13б Лучшее время!	Коммуникативные УУД: адекватно использовать речевые средства для построения диалогического высказывания Регулятивные УУД: принимать и сохранять учебную задачу Познавательные УУД: понимать знаково-символические средства (транскрипцию), осуществлять поиск необходимой информации в грамматическом справочнике	Урок «открытия» нового знания	текущий	06-10.04	
56	14а Волшебные моменты!	Коммуникативные УУД: адекватно использовать речевые средства для решения коммуникативной задачи Регулятивные УУД: учитывать выделенные учителем ориентиры действия в новом учебном материале Познавательные УУД: уметь восстанавливать прочитанный текст, уметь действовать по	Урок «открытия» нового знания	текущий	06-10.04	

		образцу, осуществлять поиск необходимой информации в грамматическом справочнике				
57	14b Волшебные моменты!	Коммуникативные УУД: адекватно использовать речевые средства для решения коммуникативной задачи Регулятивные УУД: принимать и сохранять учебную задачу Познавательные УУД: осуществлять анализ объектов с выделением существенных и несущественных признаков	Урок «открытия» нового знания	текущий	13-17.04	
58	Сказка “ Златовласка и три медведя” (7 часть)	Коммуникативные УУД: учиться работать в группе, оказывать в сотрудничестве необходимую помощь Регулятивные УУД: оценивать правильность выполнения действия и вносить необходимые коррективы Познавательные УУД: формировать умение работать с текстом	Урок рефлексии	текущий	13-17.04	
59	Дни, которые важно помнить!	Коммуникативные УУД: адекватно использовать речевые средства для построения монологического высказывания; формировать презентационные умения Регулятивные УУД: принимать и сохранять учебную задачу Познавательные УУД: выделять существенную информацию из текста; осуществлять поиск и фиксацию необходимой информации для выполнения учебных заданий с помощью инструментов ИКТ	Урок рефлексии	текущий	20-24.04	
60	Обобщение. Модульный тест №7.	Коммуникативные УУД: адекватно использовать языковые средства для решения поставленной задачи Регулятивные УУД: осуществлять самоконтроль, оценивать правильность выполнения действия на уровне адекватной оценки соответствия результатов требованиям данной задачи Познавательные УУД: извлекать информацию из прослушанных текстов; проводить рефлексию	Урок развивающего контроля	тематический	20-24.04	
61	МОДУЛЬ 8. 15a Хорошее время впереди!	Коммуникативные УУД: участвовать в диалоге в соответствии с поставленной коммуникативной задачей Регулятивные УУД: учитывать выделенные учителем ориентиры действия в новом учебном материале Познавательные УУД: действовать по образцу; находить в тексте конкретные сведения, заданные в явном виде	Урок «открытия» нового знания	текущий	27.04-01.05	
62	15b Хорошее время впереди!	Коммуникативные УУД: адекватно использовать речевые средства для построения монологического и диалогического высказывания	Урок «открытия»	текущий	27.04-01.05	

		Регулятивные УУД: адекватно воспринимать оценку учителя Познавательные УУД: осуществлять поиск необходимой информации в грамматическом справочнике осуществлять запись (фиксацию) выборочной информации об окружающем мире и о себе самом (о выполненной работе в досье Языкового портфеля)	нового знания			
63	16а Привет, солнышко!	Коммуникативные УУД: адекватно использовать речевые средства для построения монологического и диалогического высказывания Регулятивные УУД: учитывать выделенные учителем ориентиры действия в новом учебном материале Познавательные УУД: уметь извлекать информацию из прочитанного текста, уметь действовать по образцу	Урок «открытия» нового знания	текущий	04-08.05	
64	16б Привет, солнышко!	Коммуникативные УУД: адекватно использовать речевые средства для решения коммуникативной задачи Регулятивные УУД: принимать и сохранять учебную задачу Познавательные УУД: уметь работать по образцу, осуществлять поиск необходимой информации в грамматическом справочнике	Урок «открытия» нового знания	текущий	04-08.05	
65	Подготовка к контрольной работе		Урок рефлексии	текущий	11-15.05	
66	Контрольная работа №13 по аудированию. Контрольная работа №14 по чтению. Контрольная работа №15 по лексике, грамматике и письму. Контрольная работа №16 по говорению		Урок развивающего контроля	итоговый	11-15.05	
67	Работа над ошибками. Разговорная практика		Урок рефлексии	текущий	18-22.05	
68	Сказка “Златовласка и три медведя” (8 часть). Флорида!	Коммуникативные УУД: учиться работать в группе, оказывать в сотрудничестве необходимую помощь Регулятивные УУД: оценивать правильность выполнения действия и вносить необхо-	Урок рефлексии	текущий	18-22.05	

		димые коррективы Познавательные УУД: формировать умение работать с текстом				
--	--	--	--	--	--	--