
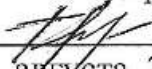




**ГОСУДАРСТВЕННОЕ БЮДЖЕТНОЕ ОБРАЗОВАТЕЛЬНОЕ УЧРЕЖДЕНИЕ  
СРЕДНЯЯ ОБЩЕОБРАЗОВАТЕЛЬНАЯ ШКОЛА № 570  
НЕВСКОГО РАЙОНА САНКТ-ПЕТЕРБУРГА**

<p>УТВЕРЖДАЮ Директор ГБОУ СОШ № 570  /Н.Ю. Фомина/ « 28 » августа 2020 г. Приказ №51/8-Д от 28.08.2020</p>	<p>СОГЛАСОВАНО Заместитель директора по УВР  /Н.Н. Григорьева/ « 28 » августа 2020 г.</p>
<p>РАССМОТРЕНО На заседании МО Учителей физической культуры, технологии и ОБЖ Протокол №5 от « 28 » августа 2020 г. Руководитель МО  /О.А. Гуськова /</p>	<p>ПРИНЯТО решением педагогического совета ГБОУ школы №570 Невского района Санкт-Петербурга Протокол №7 от « 28 » августа 2020 г. Председатель педагогического совета  /Н.Ю. Фомина/</p>

**РАБОЧАЯ ПРОГРАММА**

по предмету физическая культура

Класс 8б

2020- 2021 учебный год

Ф. И.О. учителя: Самоделов Константин Николаевич

Категория: первая

2020 г.

## Пояснительная записка

### Нормативная основа программы

- Федеральный государственный образовательный стандарт основного общего образования, утвержденный приказом Министерства образования и науки РФ от 17.12.2010 №1897 (с изменениями);
- Федеральный компонент государственного стандарта основного общего образования по физической культуре (базовый уровень) 2015 г., «Комплексной программы физического воспитания учащихся 5 - 9 классов», В.И. Лях 2015г.,
- Лях, В. И. Физическая культура. 5-9 классы. Рабочие программы /В. И. Лях. - М.: Просвещение, 2015
- Письмо Минобрнауки РФ от 08.10.2010 № ИК-1494/19 «О введении третьего часа физической культуры»;
- Образовательная программа ГБОУ СОШ № 570 Невского района Санкт-Петербурга (включая извлечение из пп. 3.1. образовательной программы ООО (ФГОС) на 2020/2021 уч. Год.

### Личностные и метапредметные результаты

#### Образовательный результат

#### Метапредметные результаты:

##### Регулятивные

Умение планировать режим дня, обеспечивать оптимальное сочетание умственных, физических нагрузок и отдыха;

Умение проводить туристские пешие походы, готовить снаряжение, организовывать и благоустраивать места стоянок, соблюдать правила безопасности;

Умение содержать в порядке спортивный инвентарь и оборудование, спортивную одежду, осуществлять их подготовку к занятиям и спортивным соревнованиям.

Умение длительно сохранять правильную осанку во время статичных поз и в процессе разнообразных видов двигательной деятельности;

Формирование потребности иметь хорошее телосложение в соответствии с принятыми нормами и представлениями;

Формирование культуры движений, умения передвигаться легко, красиво, непринуждённо.

##### Познавательные

Овладение сведениями о роли и значении физической культуры в формировании целостной личности человека, в развитии его сознания и мышления, физических, психических и нравственных качеств;

Понимание здоровья как одного из важнейших условий развития и самореализации человека, расширяющего возможности выбора профессиональной деятельности и обеспечивающего длительную творческую активность;

Понимание физической культуры как средства организации и активного ведения здорового образа жизни, профилактики вредных привычек и девиантного (отклоняющегося от норм) поведения.

##### Коммуникативные

Владение умением осуществлять поиск информации по вопросам современных оздоровительных систем (в справочных источниках, учебнике, в сети Интернет и др.), а также обобщать, анализировать и применять полученные знания в самостоятельных занятиях физическими упражнениями и спортом;

Владение умением формулировать цель и задачи индивидуальных и совместных с другими детьми и подростками занятий физкультурно-оздоровительной и спортивно-оздоровительной деятельностью, излагать их содержание;

Владение умением оценивать ситуацию и оперативно принимать решения, находить адекватные способы взаимодействия с партнёрами во время учебной, игровой и соревновательной деятельности.

Владение культурой речи, ведение диалога в доброжелательной и открытой форме, проявление к собеседнику внимания, интереса и уважения;

Владение умением вести дискуссию, обсуждать содержание и результаты совместной деятельности, находить компромиссы при принятии общих решений;

Владение умением логически грамотно излагать, аргументировать и обосновывать собственную

точку зрения, доводить её до собеседника.

### **Личностные результаты:**

Воспитание российской гражданской идентичности: патриотизма, любви и уважения к Отечеству, чувства гордости за свою Родину, прошлое и настоящее многонационального народа России;

Владение знаниями об индивидуальных особенностях физического развития и физической подготовленности, о соответствии их возрастно-половым нормативам;

Владение знаниями об особенностях индивидуального здоровья и о функциональных возможностях организма, способах профилактики заболеваний, травматизма и оказания доврачебной помощи при занятиях физическими упражнениями;

Владение знаниями по организации и проведению занятий физическими упражнениями оздоровительной и тренировочной направленности, составлению содержания индивидуальных занятий в соответствии с задачами улучшения физического развития и физической подготовленности.

Способность управлять своими эмоциями, владеть культурой общения и взаимодействия в процессе занятий физическими упражнениями, во время игр и соревнований;

Способность принимать активное участие в организации и проведении совместных физкультурно-оздоровительных и спортивных мероприятий;

Владение умением предупреждать конфликтные ситуации и находить выходы из спорных ситуаций в процессе игровой и соревновательной деятельности на основе уважительного и доброжелательного отношения к окружающим.

Умение самостоятельно определять цели своего обучения, ставить и формулировать для себя новые задачи в учёбе и познавательной деятельности, развивать мотивы и интересы своей познавательной деятельности;

Умение самостоятельно планировать пути достижения целей, в том числе альтернативные, осознанно выбирать наиболее эффективные способы решения учебных и познавательных задач;

## **Предметные результаты**

### **Предметный результат**

*Учащийся научится*

характеризовать историю развития спорта и олимпийского движения, положительное их влияние на укрепление мира и дружбы между народами;

- характеризовать основные направления развития физической культуры в обществе, её цели, задачи и формы организации;

Обосновывать знания о здоровом образе жизни, его связи с укреплением здоровья и профилактикой вредных привычек, о роли и месте физической культуры в организации здорового образа жизни.

Овладеет умениями:

- в циклических и ациклических локомоциях: с максимальной скоростью пробежать 60 м из положения низкого старта; в равномерном темпе бегать до 20 мин (мальчики) и до 15 мин (девочки); после быстрого разбега с 9—13 шагов совершать прыжок в длину; выполнять с 9—13 шагов разбега прыжок в высоту способом «перешагивание»; проплыть 50 м;
- в метаниях на дальность и на меткость: метать малый мяч и мяч 150 г с места и с разбега (10—12 м) с использованием четырёхшажного варианта бросковых шагов с соблюдением ритма; метать малый мяч и мяч 150 г с места и с 3 шагов разбега в горизонтальную и вертикальную цели с 10—15 м, метать малый мяч и мяч 150 г с места по медленно и быстро движущейся цели с 10—12 м;
- в гимнастических и акробатических упражнениях: выполнять комбинацию из четырёх элементов на перекладине (мальчики) и на разновысоких брусьях (девочки); опорные прыжки через козла в длину

(мальчики) и в ширину (девочки); комбинацию движений с одним из предметов (мяч, палка, скакалка, обруч), состоящих из шести элементов, или комбинацию, состоящую из шести гимнастических элементов; выполнять акробатическую комбинацию из четырёх элементов, включающую кувырки вперёд и назад, стойку на голове и руках, длинный кувырок (мальчики), кувырок вперёд и назад в полушпагат, «мост» и поворот в упор стоя на одном колене (девочки);

в спортивных играх: играть в одну из спортивных игр (по упрощённым правилам);

« демонстрировать результаты не ниже, чем средний уровень основных физических способностей;

Учащийся получит возможность научиться

- проявлять инициативу и самостоятельность при организации совместных занятий физическими упражнениями, доброжелательное и уважительное отношение к участникам с разным уровнем их умений, физических способностей, состояния здоровья;

- взаимодействовать с одноклассниками и сверстниками, оказывать им помощь при освоении новых двигательных действий, корректно объяснять и объективно оценивать технику их выполнения;

способностью проявлять дисциплинированность и уважение к товарищам по команде и соперникам во время игровой и соревновательной деятельности, соблюдать правила игры и соревнований

- преодолевать трудности, добросовестно выполнять учебные задания по технической и физической подготовке;

- организовывать самостоятельные занятия физическими упражнениями разной функциональной направленности, обеспечивать безопасность мест занятий, спортивного инвентаря и оборудования, спортивной одежды;

- организовывать и проводить самостоятельные занятия по базовым видам школьной программы, подбирать физические упражнения в зависимости от индивидуальной ориентации на будущую профессиональную деятельность.

- овладеет способами физкультурно-оздоровительной деятельности: самостоятельно выполнять упражнения на развитие быстроты, координации, выносливости, силы, гибкости; соблюдать правила самоконтроля и безопасности во время выполнения упражнений;

- овладеет способами спортивной деятельности: участвовать в соревновании по легкоатлетическому четырёхборью: бег 60 м, прыжок в длину или в высоту с разбега, метание, бег на выносливость; участвовать в соревнованиях по одному из видов спорта;

- овладеет правилами поведения на занятиях физическими упражнениями: соблюдать нормы поведения в коллективе, правила безопасности, гигиену занятий и личную гигиену; помогать друг другу и учителю; поддерживать товарищей, имеющих недостаточную физическую подготовленность; проявлять активность, самостоятельность, выдержку и самообладание.

- проводить самостоятельные занятия по освоению и закреплению осваиваемых на уроке новых двигательных действий и развитию основных физических (кондиционных и координационных) способностей, контролировать и анализировать эффективность этих занятий, ведя дневник самонаблюдения.

- овладеет способами наблюдения за показателями индивидуального здоровья, физического развития и физической подготовленности, величиной физических нагрузок, использования этих показателей в организации и проведении самостоятельных форм занятий.

- составлять планы занятий с использованием физических упражнений разной педагогической направленности, регулировать величину физической нагрузки в зависимости от задач занятия и индивидуальных особенностей организма.

### **Учет особенностей обучающихся класса**

Средний школьный возраст 8 класс. Характеризуется интенсивным ростом и увеличением размеров тела. Подросток стесняется своей неуклюжести, угловатости, поэтому даже самая добрая шутка может вызвать вспышку гнева. Поэтому надо очень корректно обращаться и вести себя по отношению к подростку. Происходит рост мышечной силы, что влечет за собой осознание подростком своей силы, которую он переоценивает как правило. Костная система становится прочной, но окостенение еще не завершено, поэтому все еще может наблюдаться искривление позвоночника, со стороны НС процессы возбуждения еще преобладают над процессами торможения, поэтому он импульсивен. Наблюдается не соответствие между быстрым ростом сердца и ростом массы тела, поэтому у подростка часто повышенное или пониженное

давление, головокружение, утомляемость, уму нужно давать посильное задание. Также происходит половое созревание, кот перестраивает всю психику ребенка. Особенностью урочных форм занятий с детьми является углубленное обучение базовым видам двигательных действий (гимнастика, лыжный спорт, пр. игры, плавание).

В подростковом возрасте увеличиваются индивидуальные различия детей, что необходимо учитывать в обучении движениям и при развитии двигательных способностей. Дифференцированный и индивидуальный подход особо важен для учащихся имеющих низкие или высокие результаты.

При выборе средств и методов, используемых на занятиях необходимо в большей мере, чем в младшем школьном возрасте, учитывать половые особенности учащихся.

Соотношение практических методов (игрового, строго регламентированного упражнения) примерно равное.

### **Дистанционное обучение**

В условиях сохранения рисков распространения COVID-19 возможен переход на электронное обучение с использованием дистанционных образовательных технологий, в соответствии с «Положением об организации образовательной деятельности с применением электронного обучения и дистанционных образовательных технологий Государственного бюджетного общеобразовательного учреждения средней общеобразовательной школы №570 Невского района Санкт-Петербурга». При реализации образовательных программ с применением электронного обучения и дистанционных образовательных технологий используются специализированные ресурсы информационно-коммуникационной сети «Интернет». Используемые образовательные платформы:

- infourok.ru;
- resh.edu.ru;
- uchebnik.mos.ru
- Google класс

Занятия проводятся как в режиме онлайн, так и в форме самоподготовки с консультациями педагогов.

Продолжительность онлайн-занятия определяется требованиями СанПиН 2.4.2.2821-10.

### **Используемый учебно-методический комплект**

- Учебник Лях В.И. Физическая культура 8-9 Издательство «Просвещение» 2015

#### **Учебно-методическое обеспечение**

##### **Дополнительная литература:**

- Лях, В. И. Программы общеобразовательных учреждений. 1-11 классы : комплексная программа физического воспитания учащихся 1-11 классов / В. И. Лях, А. А. Зданевич. — М. : Просвещение, 2015.
- Лях, В. И. Тесты в физическом воспитании школьников : пособие для учителя / В. И. Лях. - М. : ООО «Фирма "Издательство АСТ"», 1998.
- Лях, В. И. Физическая культура. 8-9 классы : учеб. для общеобразовательных учреждений /В. И. Лях. - М.: Просвещение, 2015;
- Рабочая программа по физической культуре, Предметная линия учебников В.И.Ляха 8-9 классы. – М.Просвещение 2012.
- Кофман, Л. Б. Настольная книга учителя физической культуры / Л. Б. Кофман. - М. : Физкультура и спорт, 1998.

## Интернет-ресурсы:

Фестиваль педагогических идей «Открытый урок». - Режим доступа : <http://festival.1september.ru/articles/576894>

Учительский портал. - Режим доступа : <http://www.uchportal.ru/load/102-1-0-13511>

К уроку.ru. -Режим доступа : <http://www.k-yroky.ru/load/71-1-0-6958>

Сеть творческих учителей. - Режим доступа : <http://www.it-n.ru/communities.aspx>

Pedsovet.Su. - Режим доступа : <http://pedsovet.su>

Прошколу.Яи. — Режим доступа : <http://www.proshkolu.ru>

Педсовет.о^. - Режим доступа : <http://pedsovet.org>

## Критерии и нормы оценки знаний обучающихся

### 1 Знания

При оценивании знаний по предмету «Физическая культура» учитываются такие показатели: глубина, полнота, аргументированность, умение использовать их применительно к конкретным случаям и занятиям физическими упражнениями.

С целью проверки знаний используются следующие методы: опрос, проверочные беседы (без вызова из строя), тестирование.

Оценка 5	Оценка 4	Оценка 3	Оценка 2
За ответ, в котором учащийся демонстрирует глубокое понимание сущности материала; логично его излагает, используя в деятельности	За тот же ответ, если в нем содержатся небольшие неточности и незначительные ошибки	За ответ, в котором отсутствует логическая последовательность, имеются пробелы в знании материала, нет должной аргументации и умения использовать знания на практике	За непонимание и незнание материала программы

### 2 Техника владения двигательными умениями и навыками

Для оценивания техники владения двигательными умениями и навыками используются следующие методы: наблюдение, вызов из строя для показа, выполнение упражнений и комбинированный метод.

Оценка 5	Оценка 4	Оценка 3	Оценка 2
Движение или отдельные его элементы выполнены правильно, с соблюдением всех требований, без ошибок, легко, свободно, четко, уверенно, слитно, с отличной осанкой, в надлежащем ритме; ученик понимает сущность движения, его назначение, может разобрать в движении, объяснить, как оно выполняется, и продемонстрировать в	При выполнении ученик действует так же, как и в предыдущем случае, но допустил не более двух незначительных ошибок	Двигательное действие в основном выполнено правильно, но допущена одна грубая или несколько мелких ошибок, приведших к скованности движений, неуверенности. Учащийся не может выполнить движение в нестандартных и сложных в сравнении	Движение или отдельные его элементы выполнены неправильно, допущено более двух значительных или одна грубая ошибка

нестандартных условиях; может определить и исправить ошибки, допущенные другим учеником; уверенно выполняет учебный норматив		с уроком условиях	
--	--	-------------------	--

### 3 Владение способами и умение осуществлять физкультурно-оздоровительную деятельность

Оценка 5	Оценка 4	Оценка 3	Оценка 2
Учащийся умеет: - самостоятельно организовать место занятий; - подбирать средства и инвентарь и применять их в конкретных условиях; - контролировать ход выполнения деятельности и оценивать итоги	Учащийся: - организует место занятий в основном самостоятельно, лишь с незначительной помощью; - допускает незначительные ошибки в подборе средств; - контролирует ход выполнения деятельности и оценивает итоги	Более половины видов самостоятельной деятельности выполнены с помощью учителя или не выполняется один из пунктов	Учащийся не может выполнить самостоятельно ни один из пунктов

### 4. Уровень физической подготовленности учащихся

Оценка 5	Оценка 4	Оценка 3	Оценка 2
Исходный показатель соответствует высокому уровню подготовленности, предусмотренному обязательным минимумом подготовки и программой физического воспитания, которая отвечает требованиям государственного стандарта и обязательного минимума содержания обучения по физической культуре, и высокому приросту ученика в показателях физической подготовленности за определенный период времени	Исходный показатель соответствует среднему уровню подготовленности и достаточному темпу прироста	Исходный показатель соответствует низкому уровню подготовленности и незначительному приросту	Учащийся не выполняет государственный стандарт, нет темпа роста показателей физической подготовленности

(При оценке физической подготовленности приоритетным показателем является темп прироста результатов. Задание учителя по улучшению показателей физической подготовленности (темп прироста) должны представлять определенную трудность для каждого учащегося, но быть реально выполнимыми. Достижение этих сдвигов при условии систематических занятий дает основание учителю для выставления высокой оценки.)

*Общая оценка успеваемости* складывается по видам программы: по гимнастике, баскетболу, волейболу, легкой атлетике - путем сложения конечных оценок, полученных учеником по всем видам движений, и оценок за выполнение контрольных упражнений.

*Оценка успеваемости за учебный год* производится на основании оценок за учебные четверти с учетом общих оценок по отдельным разделам программы. При этом преимущественное значение имеют оценки за умения и

навыки осуществлять собственно двигательную, физкультурно-оздоровительную деятельность.



**Уровень физической подготовленности учащихся(скоростно-силовые показатели).**

КОНТРОЛЬНЫЕ УПРАЖНЕНИЯ	ПОКАЗАТЕЛИ					
	Мальчики			Девочки		
Учащиеся	5	4	3	5	4	3
Оценка	5	4	3	5	4	3
Челночный бег 3*10 м, сек	8.0	8.7	9.0	8.6	9.4	9.9
Бег 30 м, секунд	4.7	5.5	5.8	4.9	5.9	6.1
Бег 1000м.мин.	3.50	4.20	4.50	4.20	45.0	5.15
Бег 500м. мин	1.40	1.55	2.10	2.00	2.15	2.30
Бег 60 м, секунд	9.0	9.7	10.5	9.7	10.4	10.8
Бег 2000 м, мин	9.0	9.45	10.30	10.50	12.30	13.20
Прыжки в длину с места	210	180	160	200	160	145
Подтягивание на высокой перекладине	9	6	2			
Подтягивание на низкой перекладине				17	13	5
Сгибание и разгибание рук в упоре лежа	25	20	15	19	13	9
Подъем туловища за 1 мин. из положения лежа	48	43	38	38	33	25
Прыжок на скакалке, 25 сек, раз	56	54	52	62	60	58

## Содержание Рабочей программы (Физическая культура 8 класс)

### Знания о физической культуре (4 часа)

#### *История физической культуры*

Физическая культура в современном обществе.

#### *Физическая культура (основные понятия)*

Всестороннее и гармоничное физическое развитие.

Здоровье и здоровый образ жизни.

#### *Физическая культура человека*

Проведение самостоятельных занятий по коррекции осанки и телосложения.

### Планируемые результаты изучения учебного раздела "Знания о физической культуре"

#### *Ученик научится:*

- определять основные направления развития физической культуры в обществе, раскрывать целевое предназначение каждого из них.
- раскрывать понятие всестороннего и гармоничного физического развития, характеризовать его отличительные признаки у разных народов и в разные исторические времена.
- раскрывать понятие здорового образа жизни, выделять его основные компоненты и определять их взаимосвязь со здоровьем человека.

#### *Ученик получит возможность научиться:*

- отбирать основные средства коррекции осанки и телосложения, осуществлять их планирование в самостоятельных формах занятий.

### Способы двигательной (физкультурной) деятельности

Организация и проведение самостоятельных занятий физической культурой. **Подготовка к занятиям физической культурой.**

Планирование занятий физической культурой

### Оценка эффективности занятий физической культурой.

Оценка эффективности занятий физкультурно-оздоровительной деятельностью. Оценка техники движений, способы выявления и устранения ошибок в технике выполнения (технических ошибок).

### Физическое совершенствование (98 часов)

#### **Физкультурно-оздоровительная деятельность ( в процессе уроков)**

Оздоровительные формы занятий в режиме учебного дня и учебной недели.

- Комплексы упражнений физкультминуток.

- Комплексы упражнений на формирование правильной осанки.

Индивидуальные комплексы адаптивно (лечебной) и корригирующей физической культуры.

- Индивидуальные комплексы адаптивной (лечебной) физической культуры, подбираемые в соответствии с медицинскими показателями (при нарушениях опорно-двигательного аппарата, центральной нервной системы, дыхания и кровообращения, органов зрения).

**Спортивно-оздоровительная деятельность с общеразвивающей направленностью.**

## **Гимнастика с основами акробатики (20 час)**

*Организуемые команды и приемы:*

- построение и перестроение на месте;
- команда "Прямо!";
- повороты в движении направо, налево.

*Акробатические упражнения и комбинации:*

Мальчики: кувырок назад в упор стоя ноги врозь; кувырок вперед и назад; длинный кувырок; стойка на голове и руках.

Акробатическая комбинация: и.п.: основная стойка. Упор присев - кувырок назад в упор стоя ноги врозь - стойка на голове и руках - кувырок вперед со стойки - длинный кувырок вперед - встать, руки в стороны.

Девочки: "мост" и поворот в упор стоя на одном колене; кувырки вперед и назад.

Акробатическая комбинация: Равновесие на одной (ласточка) - два кувырка слитно - кувырок назад - мост из положения стоя или лёжа - поворот на 180 ° в упор присев - перекат назад - стойка на лопатках - переворот назад в полушпагат через плечо - упор присев - прыжок вверх с поворотом на 360 °

*Упражнения и комбинации на гимнастическом бревне (девочки)*

- передвижения ходьбой, приставными шагами, повороты стоя на месте, наклон вперед, стойка на коленях с опорой на руки, спрыгивание и

### **Прикладно-ориентированная подготовка (в процессе уроков)**

*Прикладно-ориентированные упражнения:*

- лазанье по канату (мальчики);
- лазанье по гимнастической стенке вверх, вниз, горизонтально, по диагонали лицом и спиной к стенке (девочки);
- приземление на точность и сохранение равновесия;
- преодоление полос препятствий.

*Упражнения общеразвивающей направленности.*

*Общефизическая подготовка:*

- физические упражнения на развитие основных физических качеств: силы, быстроты, выносливости, гибкости, координации движений, ловкости.

*Развитие гибкости*

- наклон туловища вперед, назад в стороны с возрастающей амплитудой движений в положении стоя, сидя, сидя ноги в стороны;
- упражнения с гимнастической палкой (укороченной скакалкой) для развития подвижности плечевого сустава
- комплексы общеразвивающих упражнений с повышенной амплитудой для плечевых, локтевых, тазобедренных и коленных суставов, для развития подвижности позвоночного столба.
- комплексы активных и пассивных упражнений с большой амплитудой движений;
- упражнения для развития подвижности суставов (полушпагат, шпагат, мост).

*Развитие координации движений*

- преодоление препятствий прыжком с опорой на руки;
- броски теннисного мяча правой и левой рукой в подвижную и не подвижную мишень, с места и разбега;
- разнообразные прыжки через гимнастическую скакалку на месте и с продвижением;
- прыжки на точность отталкивания и приземления.

### *Развитие силы*

- подтягивание в висе и отжимание в упоре;
- подтягивание в висе стоя (лежа) на низкой перекладине (девочки);
- отжимание в упоре лежа с изменяющейся высотой опоры для рук и ног;
- поднимание ног в висе на гимнастической стенке до посильной высоты;
- метание набивного мяча из различных исходных положений;
- комплексы упражнений избирательного воздействия на отдельные мышечные группы (с увеличивающимся темпом движений без потери качества выполнения).

### **Планируемые результаты изучения учебного "Гимнастика с основами акробатики"**

#### *Ученик научится:*

- выполнять акробатические комбинации из числа хорошо освоенных упражнений;
- выполнять гимнастические комбинации на спортивных снарядах из числа хорошо освоенных упражнений;

#### *Ученик получит возможность научиться:*

- выполнять комплексы упражнений лечебной физической культуры с учётом имеющихся индивидуальных нарушений в показателях здоровья;

### **Легкая атлетика (28 часов)**

#### *Беговые упражнения:*

низкий старт до 30 м;

- от 70 до 80 м;
- до 70 м.
- бег на результат 60 м;
- высокий старт;
- бег в равномерном темпе от 20 минут;
- кроссовый бег; бег на 2000м (мальчики) и 1500 м (девочки).
- варианты челночного бега 3x10 м.

#### *Прыжковые упражнения:*

- прыжок в длину с 11-13 шагов разбега способом «согнув ноги»;
- прыжок в высоту с 7-9 шагов разбега способом «перешагивание».

#### *Метание малого мяча:*

- метание теннисного мяча в горизонтальную и вертикальную цель (1x1 м) (девушки с расстояния 12-14 м, юноши - до 16 м)
- метание малого мяча на дальность;
- броски набивного мяча (2 кг) двумя руками из-за головы с положения сидя на полу, от груди.

### **Прикладно-ориентированная подготовка (в процессе уроков)**

#### *Прикладно-ориентированные упражнения:*

- преодоление полос препятствий.

#### *Упражнения общеразвивающей направленности.*

#### *Общefизическая подготовка:*

- физические упражнения на развитие основных физических качеств: силы, быстроты, выносливости, гибкости, координации движений, ловкости.

### *Развитие выносливости*

- бег с максимальной скоростью в режиме повторно-интервального метода;
- бег с равномерной скоростью в зонах большой и умеренной интенсивности.

### *Развитие силы*

- прыжки в полуприседе (на месте, с продвижением в разные стороны);
- комплексы упражнений с набивными мячами.

### *Развитие быстроты*

- бег на месте с максимальной скоростью и темпом с опорой на руки и без опоры;
- повторный бег на короткие дистанции с максимальной скоростью (по прямой);
- прыжки через скакалку в максимальном темпе;
- подвижные и спортивные игры, эстафеты.

## **Планируемые результаты изучения учебного раздела "Легкая атлетика"**

### *Ученик научится:*

- выполнять легкоатлетические упражнения в беге и прыжках (в высоту и длину);
- выполнять метания различных снарядов с места и в движении, на дальность и в цель.

### *Ученик получит возможность научиться:*

- преодолевать естественные и искусственные препятствия с помощью разнообразных способов лазанья, прыжков и бега;
- выполнять тестовые нормативы по физической подготовке.

## **Спортивные игры (50 часов)**

### **Баскетбол (30 часов)**

- стойка игрока, перемещение в стойке приставными шагами боком, лицом и спиной вперед;
- остановка двумя шагами и прыжком;
- повороты без мяча и с мячом;
- комбинация из освоенных элементов техники передвижений (перемещения в стойке, остановка, поворот, ускорение)
- ведение мяча шагом, бегом, змейкой, с обеганием стоек; по прямой, с изменением направления движения и скорости с пассивным сопротивлением защитника;
- ведение мяча в низкой, средней и высокой стойке на месте;
- передача мяча двумя руками от груди на месте и в движении с пассивным сопротивлением защитника;
- передача мяча одной рукой от плеча на месте;
- передача мяча двумя руками с отскоком от пола;
- броски одной и двумя руками с места и в движении (после ведения, после ловли) без сопротивления защитника. Максимальное расстояние до корзины 4,80 м;
- то же с пассивным противодействием;
- штрафной бросок;
- вырывание и выбивание мяча;
- игра по правилам.

### **Волейбол (20 час)**

- стойки игрока; перемещение в стойке приставными шагами боком, лицом и спиной вперед;
- ходьба, бег и выполнение заданий (сесть на пол, встать, подпрыгнуть и др.);

- прием и передача мяча двумя руками снизу на месте в паре, через сетку;
- прием и передача мяча сверху двумя руками;
- нижняя прямая подача;
- передача мяча над собой, во встречных колоннах.
- отбивание кулаком через сетку.
- игра по упрощенным правилам волейбола.

### **Прикладно-ориентированная подготовка (в процессе уроков)**

*Упражнения общеразвивающей направленности.*

*Общесфизическая подготовка:*

- физические упражнения на развитие основных физических качеств: силы, быстроты, выносливости, гибкости, координации движений, ловкости.

*Развитие быстроты*

- ходьба, бег в различных направлениях с максимальной скоростью с внезапными остановками и выполнением различных заданий (прыжки вверх, назад, вправо, влево; приседания и т.д.);
- выпрыгивание вверх с доставанием ориентиров левой (правой) рукой;
- челночный бег (чередование дистанции лицом и спиной вперед);
- прыжки вверх на обеих ногах и на одной ноге с места и с разбега;
- подвижные и спортивные игры, эстафеты.

*Развитие выносливости*

- повторный бег с максимальной скоростью с уменьшающимся интервалом отдыха.

*Развитие координации движений*

- броски баскетбольного мяча по неподвижной и подвижной мишени;
- бег с «тенью» (повторение движений партнера);
- бег по гимнастической скамейке;
- броски малого мяча в стену одной рукой (обеими руками) с последующей его ловлей одной рукой (обеими руками) после отскока от стены (от пола).

*Развитие силы*

многоскоки; прыжки на обеих ногах с дополнительным отягощением (вперед, в приседе).

### **Планируемые результаты изучения учебного раздела "Спортивные игры"**

*Ученик научится:*

- выполнять основные технические действия и приёмы игры в волейбол, баскетбол в условиях учебной и игровой деятельности;

*Ученик получит возможность научиться:*

- осуществлять судейство по одному из осваиваемых видов спорта;

## Учебно-тематический план

№ п/п	Вид программного материала	Кол-во в год	1 четверть	2 четверть	3 четверть	4 четверть
		недель	Количество недель в четверть			
	<b>Учебные недели</b>	<b>34</b>	<b>8</b>	<b>8</b>	<b>10</b>	<b>8</b>
		Часов (уроков)	Количество часов(уроков) в четверть			
	<b>Количество часов</b>	<b>102</b>	<b>24</b>	<b>24</b>	<b>30</b>	<b>24</b>
1.1	Основы знаний о физической культуре	<b>В процессе урока</b>				
1.2	Спортивные игры (баскетбол)	14	11	3	-	-
1.3	Гимнастика с элементами акробатики	21	-	21	-	-
1.4	Спортивные игры (волейбол)	12			12	
1.5	Легкая атлетика	37	13	-	-	24
1.6	Кроссовая подготовка	18			18	-
	<b>Всего часов</b>	<b>102</b>	<b>24</b>	<b>24</b>	<b>30</b>	<b>24</b>

**Календарно-тематическое планирование**

**8 класс**

Раздел	№ урока	Тема урока	Характеристика основных видов учебной деятельности обучающихся	Д/З	Кол-во часов	Дата	
						план	факт
<b>Знания о физической культуре</b>	1.	Физическая культура в современном обществе.	Определять основные направления развития физической культуры в обществе, раскрывать целевое предназначение каждого из них.	ОРУ	1		
<b>Легкая атлетика</b>	2.	Низкий старт до 30 м	Описывают технику выполнения беговых упражнений, осваивают её самостоятельно, выявляют и устраняют характерные ошибки в процессе освоения.  Демонстрируют вариативное выполнение беговых упражнений. Применяют беговые упражнения для развития соответствующих физических качеств, выбирают индивидуальный режим физической нагрузки, контролируют её по частоте сердечных сокращений.  Взаимодействуют со сверстниками в процессе совместного освоения беговых упражнений, соблюдают правила безопасности	ОРУ	1		
	3.	Скоростной бег до 70 м			1		
	4.	Бег на результат 60 м			1		
	5.	Высокий старт			1		
	6.	Бег в равномерном темпе: девочки до 15 минут, мальчики до 20 мин	Применяют беговые упражнения для развития соответствующих физических качеств, выбирают индивидуальный режим физической нагрузки, контролируют её по частоте сердечных сокращений.  Взаимодействуют со сверстниками в процессе совместного освоения беговых упражнений, соблюдают правила безопасности	ОРУ	1		
	7.	Кроссовый бег			1		
	8.	Бег 2000 м(мальчики), 1500м (девочки)			1		
	9.	Челночный бег			1		
		10.	Прыжок в длину с 11-13 шагов разбега способом "согнув ноги"	Описывают технику выполнения прыжковых упражнений, осваивают её самостоятельно, выявляют и устраняют характерные ошибки в процессе освоения.  Демонстрируют вариативное выполнение прыжковых упражнений.  Взаимодействуют со сверстниками в процессе совместного освоения прыжковых упражнений, соблюдают правила безопасности  Применяют прыжковые упражнения для развития соответствующих физических способностей, выбирают	ОРУ	1	
11.		1					
12.		1					



			индивидуальный режим физической нагрузки,				
	13.	Метание теннисного мяча в вертикальную и горизонтальную цель(1x1 м) (девушки с 12-14м, юноши - до 16 м)	контролируют её по частоте Применяют метательные упражнения для развития соответствующих физических способностей. Взаимодействуют со сверстниками в процессе совместного освоения метательных упражнений, соблюдают правила безопасности.  Применяют метательные упражнения для развития соответствующих физических способностей. Взаимодействуют со сверстниками в процессе совместного освоения метательных упражнений, соблюдают правила безопасности	ОРУ	1		
	14.	Метание малого мяча на дальность			1		
	15.	Броски набивного мяча (2 кг) двумя руками из-за головы с положения сидя на полу, от груди			1		
<b>Волейбол</b>	16.	Стойка игрока, перемещение в стойке приставными шагами боком, лицом и спиной вперед	Описывают технику изучаемых игровых приёмов и действий, осваивают их самостоятельно, выявляя и устраняя типичные ошибки. Взаимодействуют со сверстниками в процессе совместного освоения техники игровых приёмов и действий, соблюдают правила безопасности	ОРУ	1		
	17.	Ходьба и бег , выполнение заданий (сесть на пол, встать, подпрыгнуть и др.)			1		
	18.	Прием и передача мяча двумя руками снизу на месте в паре, через сетку	Описывают технику изучаемых игровых приёмов и действий, осваивают их самостоятельно, выявляя и устраняя типичные ошибки. Взаимодействуют со сверстниками в процессе совместного освоения техники игровых приёмов и действий, соблюдают правила безопасности	ОРУ	1		
	19.	Прием и передача мяча сверху двумя руками			1		
	20.	Передача над собой во встречных колоннах			1		
	21.				1		
	22.	Отбивание кулаком через сетку			1		
	23.				1		
	24.	Нижняя прямая подача	Описывают технику изучаемых игровых приёмов и действий, осваивают их самостоятельно, выявляя и устраняя типичные ошибки. Взаимодействуют со сверстниками в процессе совместного освоения техники игровых приёмов и действий, соблюдают правила безопасности	ОРУ	1		
	25.				1		
26.	Игра по упрощенным правилам	Определяют степень утомления	ОРУ	1			

	27.	мини-волейбола	<p>организма во время игровой деятельности, используют игровые действия волейбола для комплексного развития физических способностей. Применяют правила подбора одежды для занятий на открытом воздухе, используют игру в волейбол как средство активного отдыха.</p> <p>Определяют степень утомления организма во время игровой деятельности, используют игровые действия волейбола для комплексного развития физических способностей. Применяют правила подбора одежды для занятий на открытом воздухе, используют игру в волейбол как средство активного отдыха</p>		1		
<b>Знания о физической культуре</b>	28.	Всестороннее гармоничное физическое развитие.	Раскрывать понятие всестороннего и гармоничного физического развития, характеризовать его отличительные признаки у разных народов и в разные исторические времена.	ОРУ	1		
<b>Гимнастика с основами акробатики</b>	29.	Построение и перестроение на месте.	Различают строевые команды. Чётко выполняют строевые приёмы	ОРУ	1		
	30.	Команда "Прямо!". Повороты направо, налево в движении.			1		
	31.	Кувырок назад в упор стоя ноги врозь (мальчики).	Описывают технику акробатических упражнений и составляют акробатические комбинации из числа разученных упражнений.	ОРУ	1		
	32.	"Мост" и поворот в упор стоя на одном колене.(девочки)			1		
	33.	Кувырок вперед и назад. (мальчики и девочки)	<p>Акробатическая комбинация</p> <p>Мальчики: кувырок назад в упор стоя ноги врозь; кувырок вперед и назад; длинный кувырок; стойка на голове и руках.</p> <p>Акробатическая комбинация: и.п.: основная стойка. Упор присев - кувырок назад в упор стоя ноги врозь - стойка на голове и руках - кувырок вперед со стойки - длинный кувырок вперед - встать, руки в стороны.</p> <p>Девочки: "мост" и поворот в упор стоя на одном колене; кувырки вперед и назад.</p> <p>Акробатическая комбинация: Равновесие на одной (ласточка) - два кувырка слитно - кувырок</p>	ОРУ	1		
	34.	Длинный кувырок; стойка на голове и руках (мальчики).			1		
	35.	Акробатические комбинации.			1		
	36.				1		
	37.				1		
	38.	Ритмическая гимнастика			1		
	39.				1		

			назад - мост из положения стоя или лёжа - поворот на 180 ° в упор присев - пережат назад - стойка на лопатках - переворот назад в				
	40.	Комплексы упражнений избирательного воздействия на отдельные мышечные группы (с увеличивающимся темпом движений без потери качества выполнения).	Описывают технику данных упражнений и составляют гимнастические комбинации из числа разученных упражнений	ОРУ	1		
	41.				1		
	42.				1		
	43.	Акробатические комбинации:	Описывают технику данных упражнений и составляют гимнастические комбинации из числа разученных упражнений.	ОРУ	1		
	44.				1		
	45.				1		
			Акробатическая комбинация: Мальчики: кувырок назад в упор стоя ноги врозь; кувырок вперед и назад; длинный кувырок; стойка на голове и руках. Акробатическая комбинация: и.п.: основная стойка. Упор присев - кувырок назад в упор стоя ноги врозь - стойка на голове и руках - кувырок вперед со стойки - длинный кувырок вперед - встать, руки в стороны. Девочки: "мост" и поворот в упор стоя на одном колене; кувырки вперед и назад. Акробатическая комбинация: Равновесие на одной (ласточка) - два кувырка слитно - кувырок назад - мост из положения стоя или лёжа - поворот на 180 ° в упор присев - пережат назад - стойка на лопатках - переворот назад в полушпагат через плечо - упор присев - прыжок вверх с поворотом на 360 °				
	46.	Комплексы общеразвивающих	Описывают технику данных	ОРУ	1		

	47.	упражнений с повышенной амплитудой для плечевых, локтевых, тазобедренных и коленных суставов, для развития подвижности позвоночного столба.	упражнений и составляют гимнастические комбинации из числа разученных упражнений		1		
<b>Знания о физической культуре</b>	48.	Здоровье и здоровый образ жизни.	Раскрывать понятие здорового образа жизни, выделять его основные компоненты и определять их взаимосвязь со здоровьем человека.	ОРУ	1		
<b>Баскетбол</b>	49.	Стойка игрока, перемещение в стойке приставными шагами боком, лицом и спиной вперед	Описывают технику изучаемых игровых приёмов и действий, осваивают их самостоятельно, выявляя и устраняя типичные ошибки. Взаимодействуют со сверстниками в процессе совместного освоения техники игровых приёмов и действий, соблюдают правила безопасности	ОРУ	1		
	50.				1		
	51.	Остановка двумя шагами и прыжком			1		
	52.				1		
	53.				1		
	54.	Повороты без мяча и с мячом			1		
	55.				1		
	56.	Комбинация из освоенных элементов техники передвижений (перемещение в стойке, остановка, поворот, ускорение)			1		
	57.				1		
	58.	Передача мяча двумя руками с отскоком от пола			1		
59.	1						
60.	1						
<b>Волейбол</b>	61.	Ходьба и бег , выполнение заданий (сесть на пол, встать, подпрыгнуть и др.)	Описывают технику изучаемых игровых приёмов и действий, осваивают их самостоятельно, выявляя и устраняя типичные ошибки. Взаимодействуют со сверстниками в процессе совместного освоения техники игровых приёмов и действий, соблюдают правила безопасности	ОРУ	1		

	62.	Прием и передача мяча двумя руками снизу на месте в паре, через сетку	Описывают технику изучаемых игровых приёмов и действий, осваивают их самостоятельно, выявляя и устраняя типичные ошибки. Взаимодействуют со сверстниками в процессе совместного освоения техники игровых приёмов и действий, соблюдают правила безопасности	ОРУ	1		
	63.	Прием и передача мяча сверху двумя руками			1		
	64.	Передача над собой во встречных колоннах			1		
	65.	Отбивание кулаком через сетку			1		
	66.	Нижняя прямая подача	Описывают технику изучаемых игровых приёмов и действий, осваивают их самостоятельно, выявляя и устраняя типичные ошибки. Взаимодействуют со сверстниками в процессе совместного освоения техники игровых приёмов и действий, соблюдают правила безопасности	ОРУ	1		
	67.	Игра по упрощенным правилам мини-волейбола	Организуют совместные занятия волейболом со сверстниками, осуществляют судейство игры. Выполняют правила игры, учатся уважительно относиться к сопернику и управлять своими эмоциями.  Определяют степень утомления организма во время игровой деятельности, используют игровые действия волейбола для комплексного развития физических способностей. Применяют правила подбора одежды для занятий на открытом воздухе, используют игру в волейбол как средство активного отдыха	ОРУ	1		
	68.				1		
<b>Баскетбол</b>	69.	Стойка игрока, перемещение в стойке приставными шагами боком, лицом и спиной вперед	Описывают технику изучаемых игровых приёмов и действий, осваивают их самостоятельно, выявляя и устраняя типичные ошибки. Взаимодействуют со сверстниками в процессе совместного освоения техники игровых приёмов и действий, соблюдают правила безопасности	ОРУ	1		
	70.	Остановка двумя шагами и прыжком			1		
	71.	Повороты без мяча и с мячом			1		
	72.	Комбинация из освоенных элементов техники передвижений (перемещение в стойке, остановка, поворот, ускорение)			1		
	73.	Ведение мяча шагом, бегом, "змейкой", с оббеганием стоек; по прямой, с изменением направления движения и скорости с пассивным	Описывают технику изучаемых игровых приёмов и действий, осваивают их самостоятельно, выявляя и устраняя типичные ошибки. Взаимодействуют со	ОРУ	1		

		сопротивлением защитника.	сверстниками в процессе совместного освоения техники игровых приёмов и действий, соблюдают правила безопасности					
	74.	Ведение мяча в низкой, средней, высокой стойке на месте с пассивным сопротивлением защитника.			1			
	75.	Передача мяча двумя руками от груди на месте и в движении с пассивным сопротивлением защитника.	Описывают технику изучаемых игровых приёмов и действий, осваивают их самостоятельно, выявляя и устраняя типичные ошибки. Взаимодействуют со сверстниками в процессе совместного освоения техники игровых приёмов и действий, соблюдают правила безопасности	ОРУ	1			
	76.	Передача мяча одной рукой от плеча на месте			1			
	77.	Передача мяча двумя руками с отскоком от пола			1			
	78.	Проведение самостоятельных занятий по коррекции осанки и телосложения			1			
<b>Знания о физической культуре</b>			Отбирать основные средства коррекции осанки и телосложения, осуществлять их планирование в самостоятельных формах занятий.	ОРУ				
<b>Баскетбол</b>	79.	Броски одной и двумя руками с места и в движении (после ведения, после ловли) без сопротивления защитника. То же с пассивным противодействием. Максимальное расстояние до корзины 4,80 м	Описывают технику изучаемых игровых приёмов и действий, осваивают их самостоятельно, выявляя и устраняя типичные ошибки. Взаимодействуют со сверстниками в процессе совместного освоения техники игровых приёмов и действий, соблюдают правила безопасности	ОРУ	1			
	80.				1			
	81.				Штрафной бросок	1		
	82.					1		
	83.	Вырывание и выбивание мяча	Описывают технику изучаемых игровых приёмов и действий, осваивают их самостоятельно, выявляя и устраняя типичные ошибки. Взаимодействуют со сверстниками в процессе совместного освоения техники игровых приёмов и действий, соблюдают правила безопасности	ОРУ	1			
	84.	Игра по упрощённым правилам	Организуют совместные занятия баскетболом со сверстниками, осуществляют судейство игры. Выполняют правила игры, уважительно относятся к сопернику и управляют своими эмоциями. Определяют степень утомления организма во время игровой деятельности, используют игровые действия баскетбола для комплексного развития физических способностей. Применяют правила подбора одежды для занятий на открытом воздухе, используют игру в баскетбол как средство активного отдыха	ОРУ	1			
	85.				1			
86.	1							
	87.				1			

Легкая атлетика	88.	Низкий старт до 30 м	<p>Описывают технику выполнения беговых упражнений, осваивают её самостоятельно, выявляют и устраняют характерные ошибки в процессе освоения.</p> <p>Демонстрируют вариативное выполнение беговых упражнений. Применяют беговые упражнения для развития соответствующих физических качеств, выбирают индивидуальный режим физической нагрузки, контролируют её по частоте сердечных сокращений.</p> <p>Взаимодействуют со сверстниками в процессе совместного освоения беговых упражнений, соблюдают правила безопасности</p>	ОРУ	1		
	89.	Бег с ускорением от 70 до 80 м			1		
	90.	Бег на результат 60 м			1		
	91.	Бег в равномерном темпе: девочки до 15 минут, мальчики до 20 мин	<p>Описывают технику выполнения беговых упражнений, осваивают её самостоятельно, выявляют и устраняют характерные ошибки в процессе освоения.</p> <p>Демонстрируют вариативное выполнение беговых упражнений. Применяют беговые упражнения для развития соответствующих физических качеств, выбирают индивидуальный режим физической нагрузки, контролируют её по частоте сердечных сокращений.</p> <p>Взаимодействуют со сверстниками в процессе совместного освоения беговых упражнений, соблюдают правила безопасности</p>	ОРУ	1		
	92.	Кроссовый бег			1		
	93.	Бег 2000 м(мальчики), 1500м (девочки)			1		
	94.	Челночный бег			1		
	95.	Прыжок в высоту с 7-9 шагов разбега способом "перешагивание"	<p>Описывают технику выполнения прыжковых упражнений, осваивают её самостоятельно, выявляют и устраняют характерные ошибки в процессе освоения.</p> <p>Демонстрируют вариативное выполнение прыжковых упражнений.</p> <p>Применяют прыжковые упражнения для развития соответствующих физических способностей, выбирают индивидуальный режим физической нагрузки, контролируют её по частоте сердечных сокращений.</p> <p>Взаимодействуют со сверстниками в процессе совместного освоения прыжковых упражнений, соблюдают правила безопасности</p>	ОРУ	1		
	96.				1		
	97.				1		

	98.	Метание теннисного мяча в вертикальную и горизонтальную цель(1x1 м) (девушки с 12-14м, юноши - до 16 м)	Описывают технику выполнения метательных упражнений, осваивают её самостоятельно, выявляют и устраняют характерные ошибки в процессе освоения.  Демонстрируют вариативное выполнение метательных упражнений.  Применяют метательные упражнения для развития соответствующих физических способностей. Взаимодействуют со сверстниками в процессе совместного освоения метательных упражнений, соблюдают правила безопасности	ОРУ	1		
	99.	Метание малого мяча на дальность			1		
	100.	Броски набивного мяча (2 кг) двумя руками из-за головы с положения сидя на полу, от груди			1		
	101.	Челночный бег	Описывают технику выполнения беговых упражнений, осваивают её самостоятельно, выявляют и устраняют характерные ошибки в процессе освоения.  Демонстрируют вариативное выполнение беговых упражнений. Применяют беговые упражнения для развития соответствующих физических качеств, выбирают индивидуальный режим физической нагрузки, контролируют её по частоте сердечных сокращений.  Взаимодействуют со сверстниками в процессе совместного освоения беговых упражнений, соблюдают правила безопасности	ОРУ	1		
	102.	Кроссовый бег		ОРУ	1		